

Togo,

Agence nationale pour l'emploi, MFPTRA

**Rapport de l'Etude sur les Emplois Directs Créés par
l'Exécution des Projets/Programmes du Gouvernement (2013)**

Study Documentation

December 4, 2015

Metadata Production

Metadata Producer(s)	Agence Nationale pour l'Emploi (ANPE) , MFPTRA , Exécution de l'étude NYAVO Messan Amévi (ANPE) , MFPTRA , Producteur de métadonnées
Production Date	December 30, 2015
Version	version 1.1 (décembre 2015) Première version de la documentation du EEDCEPPG 2013
Identification	DDI-TGO-ANPE-EEDCEPPG-2013-001

Table of Contents

Overview	4
Scope & Coverage	4
Producers & Sponsors	5
Sampling	5
Data Collection	5
Data Processing & Appraisal	6
Accessibility	6
Rights & Disclaimer	7
Files Description	8
emploi_programme_donn_es_de_base_bon_revue	8
emploi_programme_fiche1bon_revue	8
Fusion_fiche4	8
fiche3_apure_définitif	8
Variables List	9
emploi_programme_donn_es_de_base_bon_revue	9
emploi_programme_fiche1bon_revue	12
Fusion_fiche4	15
fiche3_apure_définitif	21
Variables Description	22
emploi_programme_donn_es_de_base_bon_revue	23
emploi_programme_fiche1bon_revue	44
Fusion_fiche4	66
fiche3_apure_définitif	136

Rapport de l'Etude sur les Emplois Directs Créés par l'Exécution des Projets/ Programmes du Gouvernement (2013) (EEDCEPPG 2013)

Aucun

Overview	
Type	Donnés administratives, autres [ad/oth]
Identification	TGO-ANPE-EEDCEPPG-2013
Version	Production Date: 2014-12-12 Version finale (des données appurées) <u>Notes</u> Version finale mais à actualiser avec les observations de l'atelier de validation
Series	Cette étude est à sa première édition et est prévue pour être réalisée chaque année si les moyens sont disponibles.
Abstract	
<p>L'étude sur les emplois créés par les programmes et projets du Gouvernement exécutés en 2013 analyse les informations relatives à la quantité et la qualité des emplois directs créés lors de la mise en œuvre des activités devant concourir à la réalisation de ces programmes et projets sur toute l'étendue du territoire.</p> <p>Elle traite des caractéristiques des programmes suivants la couverture géographique, la nature, l'étape de l'exécution, la position par rapport à la Scape, le financement etc... Au niveau des projets, l'étude a pris en compte les aspects suivants: le secteur d'activité, la couverture géographique, le groupe cible, la nature, la durée de vie et la situation par rapport à la Scape. Elle a également mis un accent particulier sur les emplois créés au niveau des unités de coordination des programmes et projets et aussi au niveau des structures d'exécution des projets avec leur spécificité. Elle a fini par les perspectives de création d'emplois au niveau des programmes et projets en cours d'exécution en 2013.</p>	
Kind of Data	Données administratives [adm]
Unit of Analysis	les projets et programmes exécutés en 2013 par les institutions et ministères Points focaux

Scope & Coverage

Scope

Les données proviennent des ministères et des institutions de l'Etat.

Au niveau du questionnaire principal les modules suivants sont abordés:

- 1) Informations générales sur le projet;
- 2) Caractéristique du projet;
- 3) Contrat et financement du projet;
- 4) Coordination du projet;
- 5) Information sur le personnel d'appui technique du projet recruté en 2013: structure d'exécution du projet.

Au niveau du questionnaire du recensement des projets/programmes de l'Etat exécutés en 2013 les modules prise en compte sont:

- 1) Informations générales;
- 2) Informations sur les projets/programmes;
- 3) Observations

Keywords	emplois directs créés, Projets exécutés en 2013, programmes exécutés en 2013, Gouvernement, Etat
Topics	Emploi [3.1], Conditions de travail [3.6]
Time Period(s)	2014

Countries	Togo,
Geographic Coverage	L'étude couvre le niveau national et régional
Universe	Structures ou entreprises contractantes auprès des ministères ou sur les projets ou programmes relevant des ministères ou institutions de l'Etat et qui ont accepté mettre les informations à la disposition des points focaux.

Producers & Sponsors	
Primary Investigator(s)	Agence nationale pour l'emploi, MFPTRA
Other Producer(s)	AWANOU , MPD , Traitement, analyse et rédaction TELOU , MPD , Traitement, analyse et rédaction GOZO , MPD , Traitement, analyse et rédaction AFOH , MPD , Traitement, analyse et rédaction
Funding Agency/ies	Etat togolais (TGO) , Maîtrise d'oeuvre Programme des Nations Unies pour le Développement (PNUD) , Assistance financière

Sampling
Sampling Procedure
La collecte a porté sur les projets et programmes logés dans tous les ministères du gouvernement togolais et exécutés sur toute l'étendue du territoire
Deviations from Sample Design
Néant
Response Rate
Néant
Weighting
Néant

Data Collection	
Data Collection Dates	2 mois: start 2014-09-15 2 mois: end 2014-11-21
Time Period(s)	12 mois: start 2013-01-01 12 mois: end 2013-12-31
Data Collection Mode	Questionnaire envoyé [mail]
Data Collection Notes	Les informations sont renseignées par la personne indiquées dans la structure d'exécution ou le chef projet ou les chargé de la planification. Les points focaux sont chargés de les vérifier et de les apporter à l'ANPE. Les superviseurs sont chargés de vérifier l'effectivité du travail dans les différentes structures et la cohérence une fois encore à l'ANPE et de retourner les fiches erronées pour être corrigé par les personnes indiquées. Cette étude a débuté effectivement en août 2014 par l'élaboration des outils de collecte (questionnaires et manuel). Il est organisé, les 28 et 29 août 2014, à l'endroit des points focaux de tous les ministères, un atelier de formation relatif au remplissage du questionnaire.
Questionnaires	Deux types de questionnaires ont été utilisés pour la collecte:

A) Etude sur les emplois directs générés par l'exécution des projets/programmes de l'Etat en 2013.

Au niveau du questionnaire principal les modules suivants sont abordés:

- 1) Informations générales sur le projet;
- 2) Caractéristique du projet;
- 3) Contrat et financement du projet;
- 4) Coordination du projet;
- 5) Information sur le personnel d'appui technique du projet recruté en 2013: structure d'exécution du projet.

B) Recensement des projets/programmes de l'Etat exécutés en 2013

Au niveau du questionnaire du recensement des projets/programmes de l'Etat exécutés en 2013 les modules prise en compte sont:

- 1) Informations générales;
- 2) Informations sur les projets/programmes;
- 3) Observations

Data Collector(s)	Agence nationale pour l'emploi (ANPE) , MFPTRA
--------------------------	--

Supervision

Les informations sont renseignées par la personne indiquées dans la structure d'exécution ou le chef projet ou les chargé de la planification. Les points focaux sont chargés de les vérifier et de les apporter à l'ANPE. Les superviseurs sont chargés de vérifier l'effectivité du travail dans les différentes structures et la cohérence une fois encore à l'ANPE et de retourner les fiches erronées pour être corrigé par les personnes indiquées.

Data Processing & Appraisal

Data Editing

Les données de la collecte ont été saisies à l'aide du logiciel CSPro par 5 opérateurs de saisie sous la supervision d'un membre de l'équipe projet. Ce dernier contrôle les informations saisies à la fin de chaque journée de travail. Le traitement des données a été effectué à l'aide de logiciel SPSS et Stata. Le plan d'analyse a été proposé par un membre de l'équipe de projet et validé par tous.

Other Processing

Un membre de l'équipe du projet a élaboré le programme de saisie avec le logiciel CSPro.

Estimates of Sampling Error

Néant

Other Forms of Data Appraisal

Néant

Accessibility

Access Authority	Agence nationale pour l'emploi (MFPTRA) , www.anpetogo.org , anpetogo@anpetogo.org Directeur de l'Observatoire de l'emploi (Agence nationale pour l'emploi (ANPE)) , www.anpetogo.org , kokabb2001@yahoo.fr
-------------------------	---

Contact(s)	ABBEY kokouvi D. (ANPE) , www.anpetogo.org , kokabb2001@yahoo.fr AGLOBO Djigbodi (ANPE) , www.anpetogo.org , djigboaglobo@yahoo.fr NYAVO Messan A. (ANPE) , www.anpetogo.org , alainnyavo@yahoo.fr SEGLA Koami A. (ANPE) , www.anpetogo.org , sim24fr@yahoo.fr
-------------------	--

Confidentiality

Toute utilisation des données produites ou gérées par l'ANPE doit faire l'objet d'une demande d'autorisation adressée à la Direction de l'ANPE. Il y sera clairement mentionné l'utilisation qui sera faite des données et une copie en français ou en anglais du projet d'étude sera jointe à la demande.

Access Conditions

Toute utilisation des données doit faire l'objet d'une demande d'autorisation adressée à l'ANPE. Il y sera mentionné l'utilisation qui sera faite des données et une copie en français ou en anglais du projet d'étude sera jointe à la demande.

Le service ou l'organisation demandeur devra s'engager à respecter les conditions suivantes :

1. L'utilisateur devra se conformer à garantir l'anonymat des personnes physiques ou morales concernées par l'enquête; et n'utiliser ces données qu'aux fins de diffuser ou de publier des résultats statistiques agrégés.
2. L'utilisateur est responsable de ses conclusions ou études tirées de ces données et en cela, la responsabilité de l'ANPE ne saurait être engagée de quelque manière que ce soit.
3. Les données ne devront être ni copiées ni transmises à d'autres personnes ou organisations, directement ou indirectement, sans l'accord écrit préalable de l'ANPE.
4. Une copie de tout rapport produit sur la base des données seront transmises pour information et commentaire à l'ANPE.
5. L'utilisateur est informé que l'ANPE se réserve le droit de recourir aux voies et moyens qu'il jugera utiles en cas de non respect de l'un (quelconque) de ces engagements, pour se faire restaurer dans ses droits.
6. L'utilisateur peut en cas de besoin s'adjoindre le concours de l'ANPE dans la réalisation de l'étude.
7. L'utilisateur citera la source comme indiquée à la rubrique "Citation".

Citation Requirements

Source: Rapport de l'étude sur les emplois directs créés par l'exécution des projets/programmes du gouvernement en 2013,2014, Agence nationale pour l'emploi, Ministère de la fonction publique, du travail et de la reforme administrative, Togo

Rights & Disclaimer

Disclaimer

L'utilisateur est entièrement responsable de ses conclusions ou études tirées de ces données et en cela, la responsabilité de l'ANPE ne saurait être engagé de quelque manière que ce soit.

Copyright

Copyright 2014, tous les droits sont réservés à l'ANPE.

Files Description

Dataset contains 4 file(s)

emploi_programme_donn_es_de_base_bon_revue	
# Cases	14
# Variable(s)	88
File Content Ce fichier de données contient les informations de base sur les programmes enregistrés en 2013	
Producer Direction de l'Observatoire de l'emploi de l'Agence nationale pour l'emploi, Messan A. NYAVO, adresse mail: alainnyavo@yahoo.fr	
Version Version définitive utilisée pour la production des tableaux finaux	
Processing Checks Après la saisie, les contrôles de cohérence ont été effectuées. Les erreurs ont été corrigées	
Notes Aucune	

emploi_programme_fiche1bon_revue	
# Cases	66
# Variable(s)	100
Processing Checks Après la saisie, les contrôles de cohérence ont été effectuées. Les erreurs ont été corrigées	

Fusion_fiche4	
# Cases	523
# Variable(s)	158
Processing Checks Après la saisie, les contrôles de cohérence ont été effectuées. Les erreurs ont été corrigées	

fiche3_apure_définitif	
# Cases	1165
# Variable(s)	15
Processing Checks Après la saisie, les contrôles de cohérence ont été effectuées. Les erreurs ont été corrigées	

Variables List

Dataset contains 361 variable(s)

File emploi_programme_donn_es_de_base_bon_revue							
#	Name	Label	Type	Format	Valid	Invalid	Question
1	EMPLOIS_..	Numéro du questionnaire_ID	continuous	numeric-4.0	14	0	Numéro du questionnaire
2	DENO_MINIS	Dénomination du Ministère MIS	continuous	numeric-2.0	14	0	Dénomination du Ministère
3	EMPLOIS_..	Numéro du questionnaire_IE	continuous	numeric-4.0	14	0	Numéro du questionnaire
4	DENO_MINIT	Dénomination du Ministère	continuous	numeric-2.0	14	0	Dénomination du Ministère
5	PROJEU	Dénomination du programme	continuous	numeric-2.0	14	0	Dénomination du programme
6	STRUCU	Dénomination de la structure d'exécution du programme	discrete	character-150	14	-	Dénomination de la structure d'exécution du programme
7	ADRESSF	Adresse de la structure d'exécution	discrete	character-150	12	-	Adresse de la structure d'exécution
8	SECTEUS	Principal secteur d'activité du programme	discrete	numeric-2.0	13	1	-
9	DOMAINEJEU	Principal domaine d'intervention du programme	continuous	numeric-2.0	14	0	Principal domaine d'intervention du programme
10	LOMF	Lomé Communaire bénéficiaire du programme?	discrete	numeric-1.0	14	0	-
11	MARITIMF	Maritime bénéficiaire du programme?	discrete	numeric-1.0	14	0	Région bénéficiaire du programme? Maritime
12	PLATEAUU	Plateaux bénéficiaire du programme?	discrete	numeric-1.0	14	0	-
13	CENTRALF	Centrale bénéficiaire du programme?	discrete	numeric-1.0	14	0	Région bénéficiaire du programme? Lomé
14	KARA_BP	Kara bénéficiaire du programme?	discrete	numeric-1.0	14	0	Région bénéficiaire du programme? Kara
15	SAVANET	Savanes bénéficiaire du programme?	discrete	numeric-1.0	14	0	Région bénéficiaire du programme? savanes
16	AMBASSADF	Ambassades / Consulats bénéficiaire du programme?	discrete	numeric-1.0	14	0	Région bénéficiaire du programme? ambassade/consulats
17	RESULU	Résultat de la collecte	discrete	numeric-1.0	14	0	Résultat de l'interview
18	ARESULU	Résultat autre	discrete	character-60	0	-	Autre (à préciser)
19	AG_COLLE..	Nom et prénoms de l'agent de collecte	discrete	character-60	11	-	-
20	CODE_COL..	Code agent de collecte	continuous	numeric-2.0	0	14	-
21	DATE_COL..	Date de collecte	continuous	numeric-4.0	2	12	-
22	JR_COLLE..	Jour collecte	discrete	numeric-2.0	10	4	-
23	MOIS_COL..	Mois de collecte	discrete	numeric-2.0	10	4	-
24	FONE_COL..	Téléphone de l'agent de collecte	continuous	numeric-8.0	11	3	-
25	CODIFICA..	Nom et prénoms de l'agent codificateur	discrete	character-60	1	-	-
26	CODE_CODIF	Code de l'agent codificateur	continuous	numeric-2.0	1	13	-
27	DATE_CODIF	Date de codification	discrete	character-4	0	-	-

File emploi_programme_donn_es_de_base_bon_revue							
#	Name	Label	Type	Format	Valid	Invalid	Question
28	JR_CODIF	Jour de codification	continuous	numeric-2.0	1	13	-
29	MOIS_CODIF	Mois de codificateur	discrete	numeric-2.0	1	13	-
30	FONE_CODIF	Téléphone de l'agent codificateur	continuous	numeric-8.0	1	13	-
31	AG_SAISIE	Nom et prénoms de l'agent de saisie	discrete	character-60	14	-	-
32	CODE_SAI..	Code l'agent de saisie	continuous	numeric-2.0	14	0	-
33	DATE_SAI..	Date de saisie	continuous	numeric-4.0	14	0	-
34	JR_SAISIE	Jour de saisie	continuous	numeric-2.0	14	0	-
35	MOIS_SAI..	Mois de saisie	continuous	numeric-2.0	14	0	-
36	FONE_SAI..	Téléphone de l'agent de saisie	continuous	numeric-8.0	14	0	-
37	NATUREJ	Nature du programme	discrete	numeric-1.0	14	0	Nature du programme
38	NATUREAJ	Autre nature (à préciser)	discrete	character-75	3	-	Autre (à préciser)
39	DUREEJ	Durée en mois du programme	continuous	numeric-3.0	11	3	Durée en mois du programme
40	STADEJ	Stade du programme	discrete	numeric-1.0	14	0	Stade du programme
41	STADEAJ	Autre stade (à préciser)	discrete	character-75	0	-	Autre stade (à préciser)
42	DATETH	Date théorique de démarrage	continuous	numeric-6.0	12	2	Date théorique de démarrage
43	MOISTH	Mois de démarrage théorique	continuous	numeric-2.0	7	7	Mois de démarrage théorique
44	ANNEETH	Année de démarrage théorique	continuous	numeric-4.0	12	2	Année de démarrage théorique
45	DATEFF	Date effective de démarrage	continuous	numeric-6.0	12	2	Date effective de démarrage
46	MOISEFF	Mois de démarrage effectif	continuous	numeric-2.0	8	6	Mois de démarrage effectif
47	ANNEF	Année de démarrage effectif	continuous	numeric-4.0	12	2	Année de démarrage effectif
48	DATATH	Date d'achèvement théorique	continuous	numeric-6.0	10	4	Date d'achèvement théorique
49	ACHEVM	Mois d'achèvement théorique	continuous	numeric-2.0	7	7	Mois d'achèvement théorique
50	ACHEVAN	Année d'achèvement théorique	continuous	numeric-4.0	10	4	Année d'achèvement théorique
51	DATEAEF	Date d'achèvement effectif	continuous	numeric-6.0	8	6	Date d'achèvement effectif
52	MOISAEF	Mois d'achèvement effectif	continuous	numeric-2.0	6	8	Mois d'achèvement effectif
53	ANNEAEF	Année d'achèvement effectif	continuous	numeric-4.0	8	6	Année d'achèvement effectif
54	SCAPE	Le programme est-il inscrit dans le PAP de la SCAPE	discrete	numeric-1.0	14	0	Le programme est-il inscrit dans le PAP de la SCAPE
55	AXE	Si programme inscrit dans la SCAPE, axe concerné	discrete	numeric-1.0	13	1	Si programme inscrit dans la SCAPE, axe concerné
56	ADMIN	Groupe cible administration	discrete	numeric-1.0	14	0	Groupe cible administration
57	POPURB	Groupe cible Population urbaine	discrete	numeric-1.0	14	0	Groupe cible Population urbaine
58	POPRUR	Groupe cible Population rurale	discrete	numeric-1.0	14	0	Groupe cible Population rurale
59	FEMME	Groupe cible Femmes	discrete	numeric-1.0	14	0	Groupe cible Femmes
60	HOMME	Groupe cible Hommes	discrete	numeric-1.0	14	0	Groupe cible Hommes
61	ENFANT	Groupe cible Enfants	discrete	numeric-1.0	14	0	Groupe cible Enfants

File emploi_programme_donn_es_de_base_bon_revue							
#	Name	Label	Type	Format	Valid	Invalid	Question
62	JEUNE	Groupe cible Jeunes	discrete	numeric-1.0	14	0	Groupe cible Jeunes
63	HANDICAP	Groupe cible Personnes handicapées	discrete	numeric-1.0	14	0	Groupe cible Personnes handicapées
64	AUTRE	Groupe cible autre	discrete	numeric-1.0	14	0	Groupe cible autre
65	AUTCIBLE	Autres groupes cibles	discrete	character-75	0	-	Autres groupes cibles (précisez)
66	COUVERTURE	Couverture du programme	discrete	numeric-1.0	14	0	Couverture du programme
67	CONTRAT	Type de contrat	discrete	numeric-1.0	11	3	Type de contrat
68	COUT_P	Coût prévisionnel du programme (en FCFA)	continuous	numeric-12.0	12	2	Coût prévisionnel du programme (en FCFA)
69	FIN_NAT	financement du programme sur le budget national	discrete	numeric-1.0	14	0	financement du programme sur le budget national
70	FIN_EXT	Financement extérieur	discrete	numeric-1.0	14	0	Financement extérieur
71	FIN_LOC	Financement du programme par les Collectivités locales	discrete	numeric-1.0	14	0	Financement du programme par les Collectivités locales
72	FIN_AUT	Autre type de financement	discrete	numeric-1.0	14	0	Autre type de financement
73	AUTRE_FIN	Autre type de financement préciser	discrete	character-90	1	-	Autre type de financement (préciser)
74	ORIGINE_..	Origine du financement extérieur du programme	discrete	numeric-1.0	6	8	Origine du financement extérieur du programme
75	ORIGINEA	Autre origine du financement du programme	discrete	character-90	0	-	Autre origine du financement du programme (préciser)
76	NATURE_FIN	Nature du financement extérieur du programme	discrete	numeric-1.0	7	7	Nature du financement extérieur du programme
77	MONTANT_..	Montant du financement sur le budget national	continuous	numeric-12.0	8	6	Montant du financement sur le budget national
78	MONTANT_..	Montant du financement de la collectivité locale	continuous	numeric-12.0	0	14	Montant du financement de la collectivité locale
79	MONTANT_..	Montant du financement extérieur	continuous	numeric-12.0	6	8	Montant du financement extérieur
80	MONTANT_..	Montant du financement des bénéficiaires	continuous	numeric-12.0	1	13	Montant du financement des bénéficiaires
81	PROTECTION	Protection sociale des travailleurs sur le projet : assurance accident du travail et maladie professionnelle	discrete	numeric-1.0	14	0	Protection sociale des travailleurs sur le projet : assurance accident du travail et maladie professionnelle
82	OPERAT_P_..	Activités du programme cédées aux opérateurs privés	discrete	numeric-1.0	14	0	Activités du programme cédées aux opérateurs privés
83	EFF_PROJET	Effectif du personnel de coordination du Programme	continuous	numeric-3.0	13	1	Effectif du personnel de coordination du Programme
84	COORD_NOM	Nom du coordonnateur	discrete	character-75	14	-	Nom du coordonnateur
85	FONE1_CO..	Contact téléphonique 1 du coordonnateur	continuous	numeric-8.0	13	1	Contact téléphonique 1 du coordonnateur
86	FONE2_CO..	Contact téléphonique 2 du coordonnateur	continuous	numeric-8.0	8	6	Contact téléphonique 2 du coordonnateur
87	EMAIL_CO..	Contact email du coordonnateur	discrete	character-75	13	-	Contact email du coordonnateur
88	NPOSTE	Indiquer le nombre de postes occupés	continuous	numeric-4.0	14	0	Indiquer le nombre de postes occupés

File emploi_programme_fiche1bon_revue							
#	Name	Label	Type	Format	Valid	Invalid	Question
1	EMPLOIS_..	Numéro du questionnaire_ID	continuous	numeric-4.0	66	0	Numéro du questionnaire_ID
2	DENO_MINIS	Dénomination du Ministère MIS	continuous	numeric-2.0	66	0	Dénomination du Ministère MIS
3	EMPLOIS_..	Numéro du questionnaire_IE	continuous	numeric-4.0	66	0	Numéro du questionnaire_IE
4	DENO_MINIT	Dénomination du Ministère	continuous	numeric-2.0	66	0	Dénomination du Ministère
5	PROJEU	Dénomination du programme	continuous	numeric-2.0	66	0	Dénomination du programme
6	STRUUCU	Dénomination de la structure d'exécution du programme	discrete	character-150	66	-	Dénomination de la structure d'exécution du programme
7	ADRESSF	Adresse de la structure d'exécution	discrete	character-150	57	-	Adresse de la structure d'exécution
8	SECTEUS	Principal secteur d'activité du programme	discrete	numeric-2.0	65	1	Principal secteur d'activité du programme
9	DOMAINEJEU	Principal domaine d'intervention du programme	continuous	numeric-2.0	66	0	Principal domaine d'intervention du programme
10	LOMF	Lomé Communaire bénéficiaire du programme?	discrete	numeric-1.0	66	0	Lomé Communaire bénéficiaire du programme?
11	MARITIMF	Maritime bénéficiaire du programme?	discrete	numeric-1.0	66	0	Maritime bénéficiaire du programme?
12	PLATEAU	Plateaux bénéficiaire du programme?	discrete	numeric-1.0	66	0	Plateaux bénéficiaire du programme?
13	CENTRALF	Centrale bénéficiaire du programme?	discrete	numeric-1.0	66	0	Centrale bénéficiaire du programme?
14	KARA_BP	Kara bénéficiaire du programme?	discrete	numeric-1.0	66	0	Kara bénéficiaire du programme?
15	SAVANET	Savanes bénéficiaire du programme?	discrete	numeric-1.0	66	0	Savanes bénéficiaire du programme?
16	AMBASSADE	Ambassades / Consulats bénéficiaire du programme?	discrete	numeric-1.0	66	0	Ambassades / Consulats bénéficiaire du programme?
17	RESULU	Résultat de la collecte	discrete	numeric-1.0	66	0	Résultat de la collecte
18	ARESULU	Résultat autre	discrete	character-60	0	-	Résultat autre
19	AG_COLLE_..	Nom et prénoms de l'agent de collecte	discrete	character-60	53	-	-
20	CODE_COL_..	Code agent de collecte	continuous	numeric-2.0	0	66	-
21	DATE_COL_..	Date de collecte	continuous	numeric-4.0	11	55	-
22	JR_COLLE_..	Jour collecte	discrete	numeric-2.0	50	16	-
23	MOIS_COL_..	Mois de collecte	discrete	numeric-2.0	50	16	-
24	FONE_COL_..	Téléphone de l'agent de collecte	continuous	numeric-8.0	53	13	-
25	CODIFICA_..	Nom et prénoms de l'agent codificateur	discrete	character-60	2	-	-
26	CODE_CODIF	Code de l'agent codificateur	continuous	numeric-2.0	2	64	-
27	DATE_CODIF	Date de codification	continuous	numeric-4.0	2	64	-
28	JR_CODIF	Jour de codification	continuous	numeric-2.0	2	64	-
29	MOIS_CODIF	Mois de codificateur	continuous	numeric-2.0	2	64	-
30	FONE_CODIF	Téléphone de l'agent codificateur	continuous	numeric-8.0	2	64	-

File emploi_programme_fiche1bon_revue							
#	Name	Label	Type	Format	Valid	Invalid	Question
31	AG_SAISIE	Nom et prénoms de l'agent de saisie	discrete	character-60	66	-	-
32	CODE_SAI..	Code l'agent de saisie	continuous	numeric-2.0	66	0	-
33	DATE_SAI..	Date de saisie	continuous	numeric-4.0	66	0	-
34	JR_SAISIE	Jour de saisie	continuous	numeric-2.0	66	0	-
35	MOIS_SAI..	Mois de saisie	continuous	numeric-2.0	66	0	-
36	FONE_SAI..	Téléphone de l'agent de saisie	continuous	numeric-8.0	66	0	-
37	NATUREJ	Nature du programme	discrete	numeric-1.0	66	0	-
38	NATUREAJ	Autre nature (à préciser)	discrete	character-75	23	-	-
39	DUREEJ	Durée en mois du programme	continuous	numeric-3.0	57	9	-
40	STADEJ	Stade du programme	discrete	numeric-1.0	66	0	-
41	STADEAJ	Autre stade (à préciser)	discrete	character-75	0	-	-
42	DATETH	Date théorique de démarrage	continuous	numeric-6.0	63	3	-
43	MOISTH	Mois de démarrage théorique	continuous	numeric-2.0	33	33	-
44	ANNEETH	Année de démarrage théorique	continuous	numeric-4.0	63	3	-
45	DATEFF	Date effective de démarrage	continuous	numeric-6.0	60	6	-
46	MOISEFF	Mois de démarrage effectif	continuous	numeric-2.0	35	31	-
47	ANNEF	Année de démarrage effectif	continuous	numeric-4.0	60	6	-
48	DATATH	Date d'achèvement théorique	continuous	numeric-6.0	56	10	-
49	ACHEVM	Mois d'achèvement théorique	continuous	numeric-2.0	34	32	-
50	ACHEVAN	Année d'achèvement théorique	continuous	numeric-4.0	56	10	-
51	DATEAEF	Date d'achèvement effectif	continuous	numeric-6.0	52	14	-
52	MOISAEF	Mois d'achèvement effectif	continuous	numeric-2.0	36	30	-
53	ANNEAEF	Année d'achèvement effectif	continuous	numeric-4.0	52	14	-
54	SCAPE	Le programme est-il inscrit dans le PAP de la SCAPE	discrete	numeric-1.0	66	0	-
55	AXE	Si programme inscrit dans la SCAPE, axe concerné	continuous	numeric-1.0	58	8	-
56	ADMIN	Groupe cible administration	discrete	numeric-1.0	66	0	-
57	POPURB	Groupe cible Population urbaine	discrete	numeric-1.0	66	0	-
58	POPRUR	Groupe cible Population rurale	discrete	numeric-1.0	66	0	-
59	FEMME	Groupe cible Femmes	discrete	numeric-1.0	66	0	-
60	HOMME	Groupe cible Hommes	discrete	numeric-1.0	66	0	-
61	ENFANT	Groupe cible Enfants	discrete	numeric-1.0	66	0	-
62	JEUNE	Groupe cible Jeunes	discrete	numeric-1.0	66	0	-
63	HANDICAP	Groupe cible Personnes handicapées	discrete	numeric-1.0	66	0	-
64	AUTRE	Groupe cible autre	discrete	numeric-1.0	66	0	-

File emploi_programme_fiche1bon_revue							
#	Name	Label	Type	Format	Valid	Invalid	Question
65	AUTCIBLE	Autres groupes cibles	discrete	character-75	0	-	-
66	COUVERTURE	Couverture du programme	discrete	numeric-1.0	66	0	-
67	CONTRAT	Type de contrat	discrete	numeric-1.0	49	17	-
68	COUT_P	Coût prévisionnel du programme (en FCFA)	continuous	numeric-12.0	52	14	-
69	FIN_NAT	financement du programme sur le budget national	discrete	numeric-1.0	66	0	-
70	FIN_EXT	Financement extérieur	discrete	numeric-1.0	66	0	-
71	FIN_LOC	Financement du programme par les Collectivités locales	discrete	numeric-1.0	66	0	-
72	FIN_AUT	Autre type de financement	discrete	numeric-1.0	66	0	-
73	AUTRE_FIN	Autre type de financement préciser	discrete	character-90	1	-	-
74	ORIGINE_..	Origine du financement extérieur du programme	discrete	numeric-1.0	38	28	-
75	ORIGINEA	Autre origine du financement du programme	discrete	character-90	0	-	-
76	NATURE_FIN	Nature du financement extérieur du programme	discrete	numeric-1.0	41	25	-
77	MONTANT_..	Montant du financement sur le budget national	continuous	numeric-12.0	35	31	-
78	MONTANT_..	Montant du financement de la collectivité locale	continuous	numeric-12.0	0	66	-
79	MONTANT_..	Montant du financement extérieur	continuous	numeric-12.0	28	38	-
80	MONTANT_..	Montant du financement des bénéficiaires	continuous	numeric-12.0	11	55	-
81	PROTECTION	Protection sociale des travailleurs sur le projet : assurance accident du travail et maladie professionnelle	discrete	numeric-1.0	60	6	-
82	OPERAT_P..	Activités du programme cédées aux opérateurs privés	discrete	numeric-1.0	66	0	-
83	EFF_PROJET	Effectif du personnel de coordination du Programme	continuous	numeric-3.0	65	1	-
84	COORD_NOM	Nom du coordonnateur	discrete	character-75	66	-	-
85	FONE1_CO..	Contact téléphonique 1 du coordonnateur	continuous	numeric-8.0	58	8	-
86	FONE2_CO..	Contact téléphonique 2 du coordonnateur	continuous	numeric-8.0	36	30	-
87	EMAIL_CO..	Contact email du coordonnateur	discrete	character-75	53	-	-
88	NPOSTE	Indiquer le nombre de postes occupés	continuous	numeric-4.0	66	0	-
89	ORDRE_FI	Numéro d'ordre	continuous	numeric-2.0	63	3	-
90	OQP_FI	Poste occupé	discrete	character-75	63	-	-
91	PERSONNE_..	Type de personnel	discrete	numeric-1.0	63	3	-

File emploi_programme_fiche1bon_revue							
#	Name	Label	Type	Format	Valid	Invalid	Question
92	SEXE_FI	Sexe	discrete	numeric-1.0	62	4	-
93	EMPLOI_FI	Type d'emploi occupé	discrete	numeric-1.0	63	3	-
94	DUREE_FI	Durée du contrat	discrete	numeric-1.0	63	3	-
95	CATE_FI	Catégorie socioprofessionnelle	discrete	numeric-1.0	63	3	-
96	NIVEAU_FI	Niveau d'instruction	discrete	numeric-1.0	63	3	-
97	AGE_FI	Tranche d'âge	discrete	numeric-1.0	63	3	-
98	NATIONAL_..	Nationalité	discrete	numeric-1.0	63	3	-
99	FONCTION_..	Principale fonction	discrete	numeric-2.0	63	3	-
100	SALAIRE_FI	Tranche de salaire mensuel (milliers de FCFA)	discrete	numeric-2.0	63	3	-

File Fusion_fiche4							
#	Name	Label	Type	Format	Valid	Invalid	Question
1	VAR00001	Numéro du questionnaire du projet var00001	continuous	numeric-4.0	523	0	-
2	EMPLOIS_..	Numéro du questionnaire du projet	continuous	numeric-4.0	523	0	-
3	VAR00002	-	continuous	numeric-8.2	523	0	-
4	MINISTERE	Désignation du Ministère	discrete	numeric-2.0	519	4	-
5	PROJET	Désignation du projet	continuous	numeric-2.0	519	4	-
6	STRUCT	Désignation de la structure d'exécution du projet	discrete	character-255	518	-	-
7	struc0	Désignation de la structure d'exécution du projet 0	discrete	character-108	0	-	-
8	ADRESSE	Adresse de la structure d'exécution	discrete	character-225	503	-	-
9	SECTEUR	Principal secteur d'activité du projet	discrete	numeric-2.0	518	5	-
10	DOMAINEJET	Principal domaine d'intervention du projet	continuous	numeric-2.0	516	7	-
11	LOME	Lomé Communaire bnficiaire du projet?	discrete	numeric-1.0	515	8	-
12	MARITIME	Maritime bnficiaire du projet?	discrete	numeric-1.0	510	13	-
13	PLATEAUX	Plateaux bnficiaire du projet?	discrete	numeric-1.0	509	14	-
14	CENTRALE	Centrale bnficiaire du projet?	discrete	numeric-1.0	510	13	-
15	KARA_BPJ	Kara bnficiaire du projet?	discrete	numeric-1.0	509	14	-
16	SAVANES	Savanes bnficiaire du projet?	discrete	numeric-1.0	509	14	-

File Fusion_fiche4							
#	Name	Label	Type	Format	Valid	Invalid	Question
17	AMBASSADE	Ambassades / Consulats bénéficiaire du projet?	discrete	numeric-1.0	503	20	-
18	RESULT	Résultat de la collecte	discrete	numeric-1.0	488	35	-
19	ARERESULT	Résultat autre	discrete	character-60	0	-	-
20	AG_COLLE..	Nom et prénoms de l'agent de collecte	discrete	character-60	434	-	-
21	CODE_COL..	Code agent de collecte	continuous	numeric-2.0	0	523	-
22	DATE_COL..	Date de collecte	continuous	numeric-4.0	139	384	-
23	JR_COLLE..	Jour collecte	continuous	numeric-2.0	377	146	-
24	MOIS_COL..	Mois de collecte	continuous	numeric-2.0	377	146	-
25	FONE_COL..	Téléphone de l'agent de collecte	continuous	numeric-8.0	434	89	-
26	CODIFICA..	Nom et prénoms de l'agent codificateur	discrete	character-60	67	-	-
27	CODE_CODIF	Code de l'agent codificateur	continuous	numeric-2.0	67	456	-
28	DATE_CODIF	Date de codification	continuous	numeric-4.0	67	456	-
29	JR_CODIF	Jour de codification	continuous	numeric-2.0	67	456	-
30	MOIS_CODIF	Mois de codification	continuous	numeric-2.0	67	456	-
31	FONE_CODIF	Téléphone de l'agent codificateur	continuous	numeric-8.0	67	456	-
32	AG_SAISIE	Nom et prénoms de l'agent de saisie	discrete	character-60	497	-	-
33	CODE_SAI..	Code l'agent de saisie	continuous	numeric-2.0	488	35	-
34	DATE_SAI..	Date de saisie	continuous	numeric-4.0	497	26	-
35	JR_SAISIE	Jour de saisie	continuous	numeric-2.0	497	26	-
36	MOIS_SAI..	Mois de saisie	continuous	numeric-2.0	497	26	-
37	FONE_SAI..	Téléphone de l'agent de saisie	continuous	numeric-8.0	519	4	-
38	NATUREJ	Nature du projet	discrete	numeric-1.0	519	4	-
39	NATUREAJ	Autre nature (à préciser)	discrete	character-75	40	-	-
40	DUREEJ	Durée en mois du projet	continuous	numeric-3.0	506	17	-
41	STADEJ	Stade du projet	discrete	numeric-1.0	519	4	-
42	STADEAJ	Autre stade (à préciser)	discrete	character-75	18	-	-
43	DATETH	Date théorique de démarrage	continuous	numeric-6.0	436	87	-
44	MOISTH	Mois de démarrage théorique	continuous	numeric-2.0	416	107	-
45	ANNEETH	Année de démarrage théorique	continuous	numeric-4.0	436	87	-
46	DATEFF	Date effective de démarrage	continuous	numeric-6.0	498	25	-
47	MOISEFF	Mois de démarrage effectif	continuous	numeric-2.0	472	51	-
48	ANNEF	Année de démarrage effectif	continuous	numeric-4.0	498	25	-

File Fusion_fiche4							
#	Name	Label	Type	Format	Valid	Invalid	Question
49	DATATH	Date d'achèvement théorique	continuous	numeric-6.0	455	68	-
50	ACHEVM	Mois d'achèvement théorique	continuous	numeric-2.0	437	86	-
51	ACHEVAN	Année d'achèvement théorique	continuous	numeric-4.0	455	68	-
52	DATAEF	Date d'achèvement effectif	continuous	numeric-6.0	391	132	-
53	ACHEVMEF	Mois d'achèvement effectif	continuous	numeric-2.0	372	151	-
54	ACHEVAEF	Année d'achèvement effectif	continuous	numeric-4.0	391	132	-
55	SCAPE	Le projet est-il inscrit dans le PAP de la SCAPE	discrete	numeric-1.0	519	4	-
56	AXE	Si projet inscrit dans la SCAPE, axe concerné	discrete	numeric-1.0	447	76	-
57	ADMIN	Groupe cible administration	discrete	numeric-1.0	517	6	-
58	POPURB	Groupe cible Population urbaine	discrete	numeric-1.0	515	8	-
59	POPRUR	Groupe cible Population rurale	discrete	numeric-1.0	519	4	-
60	FEMME	Groupe cible Femmes	discrete	numeric-1.0	517	6	-
61	HOMME	Groupe cible Hommes	discrete	numeric-1.0	517	6	-
62	ENFANT	Groupe cible Enfants	discrete	numeric-1.0	517	6	-
63	JEUNE	Groupe cible Jeunes	discrete	numeric-1.0	517	6	-
64	HANDICAP	Groupe cible Personnes handicapées	discrete	numeric-1.0	517	6	-
65	AUTRE	Groupe cible autre	discrete	numeric-1.0	516	7	-
66	AUTCIBLE	Autres groupes cibles	discrete	character-75	43	-	-
67	COUVERTURE	Couverture du projet	discrete	numeric-1.0	519	4	-
68	CONTRAT	Type de contrat	discrete	numeric-1.0	318	205	-
69	COUT_P	Coût prévisionnel du projet (en FCFA)	continuous	numeric-12.0	508	15	-
70	FIN_NAT	financement du projet sur le budget national	discrete	numeric-1.0	516	7	-
71	FIN_EXT	Financement extérieur	discrete	numeric-1.0	508	15	-
72	FIN_LOC	Financement du projet par les Collectivités locales	discrete	numeric-1.0	506	17	-
73	FIN_BEN	Financement du projet par les bénéficiaires	discrete	numeric-1.0	506	17	-
74	FIN_AUT	Autre type de financement	discrete	numeric-1.0	505	18	-
75	AUTRE_FIN	Autre type de financement (à préciser)	discrete	character-75	17	-	-
76	ORIGINE ...	Origine du financement extérieur du projet	discrete	numeric-1.0	237	286	-
77	ORIGINEA	Autre origine du financement du projet	discrete	character-105	45	-	-

File Fusion_fiche4							
#	Name	Label	Type	Format	Valid	Invalid	Question
78	NATURE_FIN	Nature du financement extérieur du projet	discrete	numeric-1.0	231	292	-
79	MONTANT_..	Montant du financement sur le budget national	continuous	numeric-12.0	432	91	-
80	MONTANT_..	Montant du financement de la collectivité locale	continuous	numeric-12.0	62	461	-
81	MONTANT_..	Montant du financement extérieur	continuous	numeric-12.0	255	268	-
82	MONTANT_..	Montant du financement des bénéficiaires	continuous	numeric-12.0	60	463	-
83	PROTECTION	Protection sociale des travailleurs sur le projet : assurance accident du travail et maladie professionnelle	discrete	numeric-1.0	449	74	-
84	OPERAT_P..	Activités du projet ciblées aux opérateurs privés	discrete	numeric-1.0	518	5	-
85	EFF_PROJET	Effectif du personnel de coordination du Projet	continuous	numeric-3.0	512	11	-
86	COORD_NOM	Nom du coordonnateur	discrete	character-75	514	-	-
87	FONE1_CO..	Contact téléphonique 1 du coordonnateur	continuous	numeric-8.0	513	10	-
88	FONE2_CO..	Contact téléphonique 2 du coordonnateur	continuous	numeric-8.0	294	229	-
89	EMAIL_CO..	Contact email du coordonnateur	discrete	character-75	437	-	-
90	NUM_F2	Numéro du questionnaire	continuous	numeric-4.0	486	37	-
91	MINIST_F2	Désignation du Ministre F2	discrete	numeric-2.0	480	43	-
92	PROG_F2	Désignation du projet F2	continuous	numeric-2.0	484	39	-
93	RECRUT_F2	Auriez-vous besoin de recruter de la main d'œuvre dans le cadre du projet au cours des 12 prochains mois ?	discrete	numeric-1.0	483	40	-
94	LIGNE_PROJ	Indiquez le nombre de postes (ou lignes)	continuous	numeric-2.0	456	67	-
95	POSTE4	Nombre de poste fiche 4	continuous	numeric-2.0	480	43	-
96	NUM_FA	Numéro d'ordre	continuous	numeric-2.0	390	133	-
97	OQP_FB	Poste occupé FB	discrete	character-75	368	-	-
98	OQP_FA	Poste occupé	discrete	character-75	398	-	-
99	MOIS6_PROJ	Durée du contrat_moins de 6 mois	continuous	numeric-4.0	523	0	-
100	MOIS12_P..	Durée du contrat_moins de 12 mois	continuous	numeric-4.0	523	0	-
101	ANS2_PROJ	Durée du contrat_moins de 2 ans	continuous	numeric-4.0	523	0	-
102	ANS3_PROJ	Durée du contrat_moins de 3 ans	continuous	numeric-4.0	523	0	-

File Fusion_fiche4							
#	Name	Label	Type	Format	Valid	Invalid	Question
103	ANS4_PROJ	Durée du contrat_moins de 4 ans	continuous	numeric-4.0	523	0	-
104	ANS5_PROJ	Durée du contrat_plus de 4 ans	continuous	numeric-4.0	523	0	-
105	SUP_PROJ	Catégorie socioprofessionnelle_cadres supérieurs	continuous	numeric-4.0	523	0	-
106	MOYEN_PROJ	Catégorie socioprofessionnelle_cadres moyens	continuous	numeric-4.0	523	0	-
107	OUVR_PROJ	Catégorie socioprofessionnelle_employés ouvriers	continuous	numeric-4.0	523	0	-
108	OEUVRE_P..	Catégorie socioprofessionnelle_manoeuvres	continuous	numeric-4.0	523	0	-
109	PROPREC ..	Catégorie socioprofessionnelle_pour propre compte	continuous	numeric-4.0	523	0	-
110	EFF_PROJ..	Effectif recruté en 2013 V110	continuous	numeric-4.0	523	0	-
111	FONCT_PROJ	Type de personnel_Fonctionnaire	continuous	numeric-4.0	523	0	-
112	CONTRACT..	Type de personnel_Contractuel	continuous	numeric-4.0	523	0	-
113	PTF_PROJ	Type de personnel_PTF	continuous	numeric-2.0	523	0	-
114	CNAT_PROJ	Type de personnel_CNationaux	continuous	numeric-2.0	523	0	-
115	CINTER_P..	Type de personnel_CInternationaux	continuous	numeric-2.0	523	0	-
116	MASCUL_P..	Sexe_Masculin	continuous	numeric-4.0	523	0	-
117	FEMIN_PROJ	Sexe_Féminin	continuous	numeric-4.0	523	0	-
118	OCCAS_PROJ	Type d'emploi occupé_occasionnel	continuous	numeric-4.0	523	0	-
119	SAISON_P..	Type d'emploi occupé_saisonnier	continuous	numeric-4.0	523	0	-
120	PERMANEN..	Type d'emploi occupé_permanent	continuous	numeric-4.0	523	0	-
121	AUCUN_PROJ	Niveau d'instruction_aucun	continuous	numeric-4.0	523	0	-
122	PRIMAIRE..	Niveau d'instruction_primaire	continuous	numeric-4.0	523	0	-
123	SEC1G_PROJ	Niveau d'instruction_secondaire I général	continuous	numeric-4.0	523	0	-
124	SEC2G_PROJ	Niveau d'instruction_secondaire II général	continuous	numeric-4.0	523	0	-
125	TECH_PROJ	Niveau d'instruction_secondaire technique	continuous	numeric-4.0	523	0	-

File Fusion_fiche4							
#	Name	Label	Type	Format	Valid	Invalid	Question
126	SUPF_PROJ	Niveau d' instruction_supérieur	continuous	numeric-4.0	523	0	-
127	ANS15_PROJ	Tranche d'âge_moins de 15 ans	continuous	numeric-4.0	523	0	-
128	ANS25_PROJ	Tranche d'âge_moins de 25 ans	continuous	numeric-1.0	523	0	-
129	ANS36_PROJ	Tranche d'âge_moins de 36 ans	continuous	numeric-4.0	523	0	-
130	ANS46_PROJ	Tranche d'âge_moins de 46 ans	continuous	numeric-4.0	523	0	-
131	ANS56_PROJ	Tranche d'âge_moins de 56 ans	continuous	numeric-4.0	523	0	-
132	ANS61_PROJ	Tranche d'âge_moins de 61 ans	continuous	numeric-4.0	523	0	-
133	ANS61P_P..	Tranche d'âge_61 ans ou plus	continuous	numeric-4.0	523	0	-
134	EFFECTIF..	Effectif recruté en 2013	continuous	numeric-4.0	523	0	-
135	VAR00006	Numero du questionnaire du projet VAR00006	continuous	numeric-4.0	523	0	-
136	TOGO_PROJ	Nationalité_Togolaise	continuous	numeric-4.0	523	0	-
137	OEMOAPROJ	Nationalité_UEMOA	continuous	numeric-4.0	523	0	-
138	CEDEAO_P..	Nationalité_CEDEAO	continuous	numeric-4.0	523	0	-
139	AFRIQUE..	Nationalité_AFRIQUE	continuous	numeric-4.0	523	0	-
140	HAFRIQUE..	Nationalité_hors Afrique	continuous	numeric-4.0	523	0	-
141	PRINCIPA..	Principale fonction_direction	continuous	numeric-4.0	523	0	-
142	COMPTA_P..	Principale fonction_comptabilité	continuous	numeric-4.0	523	0	-
143	COMM_PROJ	Principale fonction_commercial	continuous	numeric-4.0	523	0	-
144	FORM_PROJ	Principale fonction_personnel de formation	continuous	numeric-4.0	523	0	-
145	ETUDE_PROJ	Principale fonction_Études et méthodes	continuous	numeric-4.0	523	0	-
146	ENTRE_PROJ	Principale fonction_entretien et maintenance	continuous	numeric-4.0	523	0	-
147	PROD_PROJ	Principale fonction_fabrication et production	continuous	numeric-4.0	523	0	-
148	APPUI_PROJ	Principale fonction_personnel d'appui	continuous	numeric-4.0	523	0	-
149	SECRET_P..	Principale fonction_Secrétariat	continuous	numeric-4.0	523	0	-
150	SAL35_PROJ	Tranche de salaire mensuel_moins de 35	continuous	numeric-4.0	523	0	-
151	SAL80	Tranche de salaire mensuel_moins de 80	continuous	numeric-4.0	523	0	-

File Fusion_fiche4							
#	Name	Label	Type	Format	Valid	Invalid	Question
152	SAL120_P..	Tranche de salaire mensuel_moins de 120	continuous	numeric-4.0	523	0	-
153	SAL160_P..	Tranche de salaire mensuel_moins de 160	continuous	numeric-4.0	523	0	-
154	SAL200_P..	Tranche de salaire mensuel_moins de 200	continuous	numeric-4.0	523	0	-
155	SAL400_P..	Tranche de salaire mensuel_moins de 400	continuous	numeric-4.0	523	0	-
156	SAL600_P..	Tranche de salaire mensuel_moins de 600	continuous	numeric-4.0	523	0	-
157	SAL800_P..	Tranche de salaire mensuel_moins de 800	continuous	numeric-4.0	523	0	-
158	SAL800P_..	Tranche de salaire mensuel_800 ou plus	continuous	numeric-4.0	523	0	-

File fiche3_apure_définitif							
#	Name	Label	Type	Format	Valid	Invalid	Question
1	EMPLOIS_..	Numéro du questionnaire du projet	continuous	numeric-8.0	1165	0	-
2	MINISTERF	Dénomination du Ministère	discrete	numeric-8.0	1165	0	-
3	POSTE3	Nombre de postes pour la fiche N°3	continuous	numeric-8.0	1165	0	-
4	SEXE_F1	Sexe	discrete	numeric-8.0	755	410	-
5	ORDRE_F1	Numéro d'ordre	continuous	numeric-8.0	755	410	-
6	OQP_F1	Poste occupé	discrete	character-75	754	-	-
7	DUREE_F1	Durée du contrat	discrete	numeric-8.0	755	410	-
8	EMPLOI_F1	Type d'emploi occupé	discrete	numeric-8.0	755	410	-
9	PERSONNE..	Type de personnel	discrete	numeric-8.0	755	410	-
10	CATE_F1	Catégorie socioprofessionnelle	discrete	numeric-8.0	755	410	-
11	NATIONAL_..	Nationalité	discrete	numeric-8.0	755	410	-
12	NIVEAU_F1	Niveau d'instruction	discrete	numeric-8.0	743	422	-
13	AGE_F1	Tranche d'âge	discrete	numeric-8.0	699	466	-
14	FONCTION_..	Principale fonction	discrete	numeric-8.0	755	410	-
15	SALAIRE_F1	Tranche de salaire mensuel (milliers de FCFA)	discrete	numeric-8.0	721	444	-

Variables Description

Dataset contains 361 variable(s)

File : emploi_programme_donnes_de_base_bon_revue

EMPLOIS_PROJETS_ID: Numéro du questionnaire_ID

Information	[Type= continuous] [Format=numeric] [Range= 308-3205] [Missing=*]
Statistics [NW/ W]	[Valid=14 /-] [Invalid=0 /-] [Mean=1779.929 /-] [StdDev=813.554 /-]
Definition	Numéro d'enregistrement du questionnaire
Universe	programmes
Source	point focal
Literal question	Numéro du questionnaire

DENO_MINIS: Dénomination du Ministère MIS

Information	[Type= continuous] [Format=numeric] [Range= 2-30] [Missing=*]
Statistics [NW/ W]	[Valid=14 /-] [Invalid=0 /-] [Mean=14.214 /-] [StdDev=10.906 /-]
Definition	Dénomination du Ministère auquel est rattaché le projet/programme MIS
Universe	programme
Source	point focal
Literal question	Dénomination du Ministère
Concepts	informations générales sur le programme

EMPLOIS_PROJETS_IE: Numéro du questionnaire_IE

Information	[Type= continuous] [Format=numeric] [Range= 4-3205] [Missing=*]
Statistics [NW/ W]	[Valid=14 /-] [Invalid=0 /-] [Mean=1629.643 /-] [StdDev=934.337 /-]
Definition	Numéro du questionnaire_IE
Universe	programme
Source	point focal
Literal question	Numéro du questionnaire

DENO_MINIT: Dénomination du Ministère

Information	[Type= continuous] [Format=numeric] [Range= 2-30] [Missing=*]
Statistics [NW/ W]	[Valid=14 /-] [Invalid=0 /-] [Mean=14.214 /-] [StdDev=10.906 /-]
Definition	Dénomination du Ministère
Universe	programme
Source	point focal
Literal question	Dénomination du Ministère
Concepts	informations générales sur le programme

PROJEU: Dénomination du programme

Information	[Type= continuous] [Format=numeric] [Range= 1-61] [Missing=*]
Statistics [NW/ W]	[Valid=14 /-] [Invalid=0 /-] [Mean=8.571 /-] [StdDev=16.018 /-]
Definition	Dénomination du programme
Universe	programme
Source	point focal
Literal question	Dénomination du programme
Concepts	informations générales sur le programme

File : emploi_programme_donn_es_de_base_bon_revue

STRUCU: Dénomination de la structure d'exécution du programme

Information	[Type= discrete] [Format=character] [Missing=*]
Statistics [NW/ W]	[Valid=14 /-]
Definition	Nom de la structure d'exécution du programme
Universe	programme
Source	point focal
Littéral question	Dénomination de la structure d'exécution du programme
Concepts	informations générales sur le programme

Value	Label	Cases	Percentage
(CONGAT-ICB)		1	7.1%
CELLULE DE COORDINATION DES PTFM		1	7.1%
CELLULE DE COORDINATION DU PRADEB		1	7.1%
CELLULE TECHNIQUE DES INFRASTRUCTURE DE LA PRIMATU		1	7.1%
CNPC		1	7.1%
DAAF		1	7.1%
DEVELOPPEMENT DES INFRASTRUCTURE DE TRANSPORT		1	7.1%
DIRECTION GENERALE DE L'EMPLOI		1	7.1%
DIRECTION DE L'EMPLOI DES JEUNES(DEJ)		1	7.1%
DIRECTION GENERALE		1	7.1%
DIRECTION GENERALE DE L'URBANISME ET DE L'HABITAT		1	7.1%
DIRECTION GENERALE DE LA PROTECTION SOCIALE		1	7.1%
MES-SARLU		1	7.1%
PATCM		1	7.1%

Warning: these figures indicate the number of cases found in the data file. They cannot be interpreted as summary statistics of the population of interest.

ADRESSF: Adresse de la structure d'exécution

Information	[Type= discrete] [Format=character] [Missing=*]
--------------------	---

File : emploi_programme_donn_es_de_base_bon_revue

ADRESSF: Adresse de la structure d'exécution

Statistics [NW/ W]	[Valid=12 /-]
Definition	Situation géographique de la structure d'exécution du programme
Universe	programme
Source	point focal
Literat question	Adresse de la structure d'exécution
Concepts	informations générales sur le programme

Value	Label	Cases	Percentage
AVENUE SARAKAWA,IM DES TP 6èETAGE		1	8.3%
BP 1299		1	8.3%
BP.1161 LOME		1	8.3%
BP350LOME- TOGO TEL: (228)22213260/22		1	8.3%
BP81087;TEL 22515130;EMAIL		1	8.3%
BP: 1667, tel: 22209044, mail: patcm.togo.fr		1	8.3%
BP:1299		1	8.3%
BP:3146		1	8.3%
BP:TEL:2225393'		1	8.3%
RUE DE LA PAMPA PROLONGEE BP61670 LOME-TOGO TEL232		1	8.3%
TEL:22261297 BP:13632 COURRIEL:dnpe L		1	8.3%
TOKOIN HOPITAL BP 1857 LOME TEL 22206229 FAX222062		1	8.3%

Warning: these figures indicate the number of cases found in the data file. They cannot be interpreted as summary statistics of the population of interest.

SECTEUS: Principal secteur d'activité du programme

Information	[Type= discrete] [Format=numeric] [Range= 1-99] [Missing=*]
Statistics [NW/ W]	[Valid=13 /-] [Invalid=1 /-]
Definition	Principal secteur d'activité du programme
Universe	programme
Source	point focal
Concepts	informations générales sur le programme

File : emploi_programme_donn_es_de_base_bon_revue

SECTEURS: Principal secteur d'activité du programme

Value	Label	Cases	Percentage
1	Agriculture, sylviculture et pêche	1	7.7%
2	Activités extractives	0	
3	Activités de fabrication	0	
4	Production et distribution d'électricité, de gaz, de vapeur	1	7.7%
5	Distribution d'eau, réseau d'assainissement, gestion des déchets	1	7.7%
6	Construction	2	15.4%
7	Commerce de gros et de détail; réparations de véhicules auto	0	
8	Transport et entreposage	1	7.7%
9	Activités d'hébergement et de restauration	0	
10	Information et communication	0	
11	Activités financières et d'assurances	0	
12	Activités immobilières	0	
13	Activités professionnelles, scientifiques et techniques	1	7.7%
14	Administration et activités d'appui administratif	1	7.7%
15	Administration publique et défense; sécurité sociale obligat	0	
16	Éducation	0	
17	Santé et activités d'action sociale	1	7.7%
18	Arts, spectacles et loisirs	2	15.4%
19	Autres activités de services	2	15.4%
20	Activités des ménages privés employant du personnel domestique	0	
99	Activités des organisations et organismes extra territoriaux	0	
Systemmiss		1	

Warning: these figures indicate the number of cases found in the data file. They cannot be interpreted as summary statistics of the population of interest.

DOMAINEJEU: Principal domaine d'intervention du programme

Information	[Type= continuous] [Format=numeric] [Range= 3-86] [Missing=*]
Statistics [NW/ W]	[Valid=14 /-] [Invalid=0 /-] [Mean=28.929 /-] [StdDev=26.401 /-]
Definition	Principal domaine d'intervention du programme
Universe	programme
Source	point focal
Literal question	Principal domaine d'intervention du programme
Concepts	informations générales sur le programme

LOMF: Lomé Communautaire bénéficiaire du programme?

Information	[Type= discrete] [Format=numeric] [Range= 1-9] [Missing=*]
Statistics [NW/ W]	[Valid=14 /-] [Invalid=0 /-]
Definition	Région bénéficiaire du programme? lomé
Universe	programme
Source	point focal
Concepts	informations générales sur le programme

Value	Label	Cases	Percentage
1	Oui	10	71.4%
2	Non	4	28.6%

File : emploi_programme_donn_es_de_base_bon_revue

LOMF: Lomé Communaire bénéficiaire du programme?

Value	Label	Cases	Percentage
9	Non déclaré	0	

Warning: these figures indicate the number of cases found in the data file. They cannot be interpreted as summary statistics of the population of interest.

MARITIMF: Maritime bénéficiaire du programme?

Information	[Type= discrete] [Format=numeric] [Range= 1-9] [Missing=*]
Statistics [NW/ W]	[Valid=14 /-] [Invalid=0 /-]
Definition	Région bénéficiaire du programme? Maritime
Universe	programme
Source	point focal
Literal question	Région bénéficiaire du programme? Maritime
Concepts	informations générales sur le programme

Value	Label	Cases	Percentage
1	Oui	12	85.7%
2	Non	2	14.3%
9	Non déclaré	0	

Warning: these figures indicate the number of cases found in the data file. They cannot be interpreted as summary statistics of the population of interest.

PLATEAUY: Plateaux bénéficiaire du programme?

Information	[Type= discrete] [Format=numeric] [Range= 1-9] [Missing=*]
Statistics [NW/ W]	[Valid=14 /-] [Invalid=0 /-]
Definition	Région bénéficiaire du programme? Plateaux
Universe	programme
Source	point focal
Concepts	informations générales sur le programme

Value	Label	Cases	Percentage
1	Oui	13	92.9%
2	Non	1	7.1%
9	Non déclaré	0	

Warning: these figures indicate the number of cases found in the data file. They cannot be interpreted as summary statistics of the population of interest.

CENTRALF: Centrale bénéficiaire du programme?

Information	[Type= discrete] [Format=numeric] [Range= 1-9] [Missing=*]
Statistics [NW/ W]	[Valid=14 /-] [Invalid=0 /-]
Definition	Région bénéficiaire du programme? Centrale
Universe	programme
Source	point focal
Literal question	Région bénéficiaire du programme? Lomé
Concepts	informations générales sur le programme

Value	Label	Cases	Percentage
1	Oui	12	85.7%
2	Non	2	14.3%
9	Non déclaré	0	

Warning: these figures indicate the number of cases found in the data file. They cannot be interpreted as summary statistics of the population of interest.

File : emploi_programme_donn_es_de_base_bon_revue

KARA_BP: Kara bénéficiaire du programme?

Information	[Type= discrete] [Format=numeric] [Range= 1-9] [Missing=*]
Statistics [NW/ W]	[Valid=14 /-] [Invalid=0 /-]
Definition	Région bénéficiaire du programme? Kara
Universe	programme
Source	point focal
Literal question	Région bénéficiaire du programme? Kara

Value	Label	Cases	Percentage
1	Oui	12	85.7%
2	Non	2	14.3%
9	Non déclaré	0	

Warning: these figures indicate the number of cases found in the data file. They cannot be interpreted as summary statistics of the population of interest.

SAVANET: Savanes bénéficiaire du programme?

Information	[Type= discrete] [Format=numeric] [Range= 1-9] [Missing=*]
Statistics [NW/ W]	[Valid=14 /-] [Invalid=0 /-]
Definition	Région bénéficiaire du programme? Savanes
Universe	programme
Source	point focal
Literal question	Région bénéficiaire du programme? savanes
Concepts	informations générales sur le programme

Value	Label	Cases	Percentage
1	Oui	12	85.7%
2	Non	2	14.3%
9	Non déclaré	0	

Warning: these figures indicate the number of cases found in the data file. They cannot be interpreted as summary statistics of the population of interest.

AMBASSADF: Ambassades / Consuls bénéficiaire du programme?

Information	[Type= discrete] [Format=numeric] [Range= 1-9] [Missing=*]
Statistics [NW/ W]	[Valid=14 /-] [Invalid=0 /-]
Definition	Région bénéficiaire du programme? Ambassades/consultas
Universe	programme
Source	point focal
Literal question	Région bénéficiaire du programme? ambassade/consulats
Concepts	informations générales sur le programme

Value	Label	Cases	Percentage
1	Oui	0	
2	Non	14	100.0%
9	Non déclaré	0	

Warning: these figures indicate the number of cases found in the data file. They cannot be interpreted as summary statistics of the population of interest.

RESULU: Résultat de la collecte

Information	[Type= discrete] [Format=numeric] [Range= 1-9] [Missing=*]
Statistics [NW/ W]	[Valid=14 /-] [Invalid=0 /-]

File : emploi_programme_donn_es_de_base_bon_revue

RESULU: Résultat de la collecte

Definition	résultat de l'interview
Universe	points focaux
Source	point focal
Literal question	Résultat de l'interview
Concepts	Résultat de la collecte

Value	Label	Cases	Percentage
1	Complètement rempli	7	50.0%
2	Partiellement rempli	7	50.0%
3	Refusé	0	
4	Autre	0	
9	Non déclaré	0	

Warning: these figures indicate the number of cases found in the data file. They cannot be interpreted as summary statistics of the population of interest.

ARESULU: Résultat autre

Information	[Type= discrete] [Format=character] [Missing=*]
Statistics [NW/ W]	[Valid=0 /-]
Definition	résultat de l'interview si autre
Universe	points focaux qui ont répondu autre à la question résultat de l'interview
Source	points focaux
Pre-question	Si le résultat de l'interview est autre, demandez que "autre" soit précisé
Literal question	Autre (à préciser)
Concepts	résultat de la collecte

AG_COLLECTE: Nom et prénoms de l'agent de collecte

Information	[Type= discrete] [Format=character] [Missing=*]
Statistics [NW/ W]	[Valid=11 /-]

Value	Label	Cases	Percentage
ALAGBO KODZO		1	9.1%
ANATA KOSSI ABAKA		1	9.1%
AYEFOUNI DEKPO BERNA		1	9.1%
BINAFAME KOHAN		1	9.1%
DAYO A N'SOUGAN		1	9.1%
Nyanya abra mawoussé		1	9.1%
SALEMANA SADOUKOU		1	9.1%
SOGBO KOMLAVI		1	9.1%
SOULEMANA SADOUKOU		2	18.2%

File : emploi_programme_donn_es_de_base_bon_revue

AG_COLLECTE: Nom et prénoms de l'agent de collecte

Value	Label	Cases	Percentage
TRAORE WANGARA T.		1	9.1%

Warning: these figures indicate the number of cases found in the data file. They cannot be interpreted as summary statistics of the population of interest.

CODE_COLLECTE: Code agent de collecte

Information	[Type= continuous] [Format=numeric] [Missing=*]
--------------------	---

Statistics [NW/ W]	[Valid=0 /-] [Invalid=14 /-]
---------------------------	------------------------------

DATE_COLLECTE: Date de collecte

Information	[Type= continuous] [Format=numeric] [Range= 812-1710] [Missing=*]
--------------------	---

Statistics [NW/ W]	[Valid=2 /-] [Invalid=12 /-] [Mean=1261 /-] [StdDev=634.982 /-]
---------------------------	---

JR_COLLECTE: Jour collecte

Information	[Type= discrete] [Format=numeric] [Range= 1-31] [Missing=*]
--------------------	---

Statistics [NW/ W]	[Valid=10 /-] [Invalid=4 /-]
---------------------------	------------------------------

Value	Label	Cases	Percentage
1	1	0	
2	2	0	
3	3	0	
4	4	0	
5	5	0	
6	6	0	
7	7	0	
8	8	1	10.0%
9	9	0	
10	10	0	
11	11	0	
12	12	0	
13	13	0	
14	14	0	
15	15	0	
16	16	0	
17	17	1	10.0%
18	18	1	10.0%
19	19	1	10.0%
20	20	0	
21	21	0	
22	22	1	10.0%
23	23	1	10.0%
24	24	1	10.0%
25	25	2	20.0%
26	26	0	
27	27	0	
28	28	0	
29	29	0	

File : emploi_programme_donn_es_de_base_bon_revue

JR_COLLECTE: Jour collecte

Value	Label	Cases	Percentage
30	30	1	10.0%
31	31	0	
Sysmiss		4	

Warning: these figures indicate the number of cases found in the data file. They cannot be interpreted as summary statistics of the population of interest.

MOIS_COLLECTE: Mois de collecte

Information [Type= discrete] [Format=numeric] [Range= 1-12] [Missing=*]

Statistics [NW/ W] [Valid=10 /-] [Invalid=4 /-]

Value	Label	Cases	Percentage
1	Janvier	0	
2	Février	0	
3	Mars	0	
4	Avril	0	
5	Mai	0	
6	Juin	0	
7	Juillet	0	
8	Août	0	
9	Septembre	8	80.0%
10	Octobre	1	10.0%
11	Novembre	0	
12	Décembre	1	10.0%
Sysmiss		4	

Warning: these figures indicate the number of cases found in the data file. They cannot be interpreted as summary statistics of the population of interest.

FONE_COLLECTE: Téléphone de l'agent de collecte

Information [Type= continuous] [Format=numeric] [Range= 22209044-91847472] [Missing=*]

Statistics [NW/ W] [Valid=11 /-] [Invalid=3 /-] [Mean=84476403.727 /-] [StdDev=20658690.131 /-]

CODIFICATEUR: Nom et prénoms de l'agent codificateur

Information [Type= discrete] [Format=character] [Missing=*]

Statistics [NW/ W] [Valid=1 /-]

Value	Label	Cases	Percentage
ESSY EYRAM		1	100.0%

Warning: these figures indicate the number of cases found in the data file. They cannot be interpreted as summary statistics of the population of interest.

CODE_CODIF: Code de l'agent codificateur

Information [Type= continuous] [Format=numeric] [Range= 2-2] [Missing=*]

Statistics [NW/ W] [Valid=1 /-] [Invalid=13 /-] [Mean=2 /-]

DATE_CODIF: Date de codification

Information [Type= discrete] [Format=character] [Missing=*]

Statistics [NW/ W] [Valid=0 /-]

JR_CODIF: Jour de codification

Information [Type= continuous] [Format=numeric] [Range= 4-4] [Missing=*]

Statistics [NW/ W] [Valid=1 /-] [Invalid=13 /-] [Mean=4 /-]

File : emploi_programme_donn_es_de_base_bon_revue

MOIS_CODIF: Mois de codificateur

Information [Type= discrete] [Format=numeric] [Range= 11-11] [Missing=*]

Statistics [NW/ W] [Valid=1 /-] [Invalid=13 /-] [Mean=11 /-]

Value	Label	Cases	Percentage
1	Janvier	0	
2	Février	0	
3	Mars	0	
4	Avril	0	
5	mai	0	
6	juin	0	
7	juillet	0	
8	Août	0	
9	Septembre	0	
10	Octobre	0	
11	Novembre	1	100.0%
12	Décembre	0	
System		13	

Warning: these figures indicate the number of cases found in the data file. They cannot be interpreted as summary statistics of the population of interest.

FONE_CODIF: Téléphone de l'agent codificateur

Information [Type= continuous] [Format=numeric] [Range= 93069417-93069417] [Missing=*]

Statistics [NW/ W] [Valid=1 /-] [Invalid=13 /-] [Mean=93069417 /-]

AG_SAISIE: Nom et prénoms de l'agent de saisie

Information [Type= discrete] [Format=character] [Missing=*]

Statistics [NW/ W] [Valid=14 /-]

Value	Label	Cases	Percentage
ABBEY ENYONAM ABRA		1	7.1%
ANANI KODZOVI		4	28.6%
DANGBUI ADJOVI		5	35.7%
ESSY EYRAM		1	7.1%
N'GUISSA AFOE		1	7.1%
N'GUISSAN AFOE		1	7.1%
kokou		1	7.1%

Warning: these figures indicate the number of cases found in the data file. They cannot be interpreted as summary statistics of the population of interest.

CODE_SAISIE: Code l'agent de saisie

Information [Type= continuous] [Format=numeric] [Range= 1-10] [Missing=*]

Statistics [NW/ W] [Valid=14 /-] [Invalid=0 /-] [Mean=3.214 /-] [StdDev=2.392 /-]

DATE_SAISIE: Date de saisie

Information [Type= continuous] [Format=numeric] [Range= 310-2411] [Missing=*]

Statistics [NW/ W] [Valid=14 /-] [Invalid=0 /-] [Mean=710.929 /-] [StdDev=529.325 /-]

File : emploi_programme_donn_es_de_base_bon_revue

JR_SAISIE: Jour de saisie

Information [Type= continuous] [Format=numeric] [Range= 3-24] [Missing=*]

Statistics [NW/ W] [Valid=14 /-] [Invalid=0 /-] [Mean=7 /-] [StdDev=5.292 /-]

MOIS_SAISIE: Mois de saisie

Information [Type= continuous] [Format=numeric] [Range= 10-12] [Missing=*]

Statistics [NW/ W] [Valid=14 /-] [Invalid=0 /-] [Mean=10.929 /-] [StdDev=0.475 /-]

FONE_SAISIE: Téléphone de l'agent de saisie

Information [Type= continuous] [Format=numeric] [Range= 90864292-93069417] [Missing=*]

Statistics [NW/ W] [Valid=14 /-] [Invalid=0 /-] [Mean=91534960.929 /-] [StdDev=606636.853 /-]

NATUREJ: Nature du programme

Information [Type= discrete] [Format=numeric] [Range= 1-9] [Missing=*]

Statistics [NW/ W] [Valid=14 /-] [Invalid=0 /-]

Definition Nature du programme

Universe programmes

Source points focaux

Literal question Nature du programme

Concepts programmes

Value	Label	Cases	Percentage
1	Recherche	0	
2	Etude de base	2	14.3%
3	Investissement	8	57.1%
4	Formation	1	7.1%
5	Coopération technique	1	7.1%
6	Autre	2	14.3%
9	Non déclaré	0	

Warning: these figures indicate the number of cases found in the data file. They cannot be interpreted as summary statistics of the population of interest.

NATUREAJ: Autre nature (à préciser)

Information [Type= discrete] [Format=character] [Missing=*]

Statistics [NW/ W] [Valid=3 /-]

Definition Nature du programme Autre (à préciser)

Universe points focaux ayant répondu autre à la question Nature du programme

Source points focaux

Pre-question Si la réponse à la question nature du programme est autre, demandez de préciser

Literal question Autre (à préciser)

Concepts programmes

Value	Label	Cases	Percentage
APPUI FINANCIER		1	33.3%
DEVELOPPEME SOCIO-ECONO		1	33.3%
UNE ETUDE DE BASE		1	33.3%

File : emploi_programme_donn_es_de_base_bon_revue

NATUREAJ: Autre nature (à préciser)

Warning: these figures indicate the number of cases found in the data file. They cannot be interpreted as summary statistics of the population of interest.

DUREEJ: Durée en mois du programme

Information	[Type= continuous] [Format=numeric] [Range= 8-999] [Missing=*]
Statistics [NW/ W]	[Valid=11 /-] [Invalid=3 /-] [Mean=127.273 /-] [StdDev=290.147 /-]
Definition	Durée en mois du programme
Universe	programmes
Source	points focaux
Literal question	Durée en mois du programme
Concepts	programmes

STADEJ: Stade du programme

Information	[Type= discrete] [Format=numeric] [Range= 1-9] [Missing=*]
Statistics [NW/ W]	[Valid=14 /-] [Invalid=0 /-]
Definition	Stade du programme
Universe	programme
Source	points focaux
Literal question	Stade du programme
Concepts	programmes

Value	Label	Cases	Percentage
1	Projet en cours	12	85.7%
2	Projet bouclé	2	14.3%
3	Autre	0	
9	Non déclaré	0	

Warning: these figures indicate the number of cases found in the data file. They cannot be interpreted as summary statistics of the population of interest.

STADEAJ: Autre stade (à préciser)

Information	[Type= discrete] [Format=character] [Missing=*]
Statistics [NW/ W]	[Valid=0 /-]
Definition	Stade du programme autre (à préciser)
Universe	Points focaux ayant répondu autre à la question stade du programme
Source	points focaux
Pre-question	Si la réponse à la question stade du programme est autre, demandez de préciser
Literal question	Autre stade (à préciser)
Concepts	programmes

DATETH: Date théorique de démarrage

Information	[Type= continuous] [Format=numeric] [Range= 1990-122012] [Missing=*]
Statistics [NW/ W]	[Valid=12 /-] [Invalid=2 /-] [Mean=22843 /-] [StdDev=34235.858 /-]
Literal question	Date théorique de démarrage

MOISTH: Mois de démarrage théorique

Information	[Type= continuous] [Format=numeric] [Range= 1-12] [Missing=*]
Statistics [NW/ W]	[Valid=7 /-] [Invalid=7 /-] [Mean=3.571 /-] [StdDev=3.91 /-]

File : emploi_programme_donn_es_de_base_bon_revue**# MOISTH: Mois de démarrage théorique**

Literal question	Mois de démarrage théorique
-------------------------	-----------------------------

ANNEETH: Année de démarrage théorique

Information	[Type= continuous] [Format=numeric] [Range= 1990-2013] [Missing=*]
--------------------	--

Statistics [NW/ W]	[Valid=12 /-] [Invalid=2 /-] [Mean=2009.667 /-] [StdDev=6.569 /-]
---------------------------	---

Literal question	Année de démarrage théorique
-------------------------	------------------------------

DATEFF: Date effective de démarrage

Information	[Type= continuous] [Format=numeric] [Range= 1994-52013] [Missing=*]
--------------------	---

Statistics [NW/ W]	[Valid=12 /-] [Invalid=2 /-] [Mean=18677.667 /-] [StdDev=17234.867 /-]
---------------------------	--

Literal question	Date effective de démarrage
-------------------------	-----------------------------

MOISEFF: Mois de démarrage effectif

Information	[Type= continuous] [Format=numeric] [Range= 1-5] [Missing=*]
--------------------	--

Statistics [NW/ W]	[Valid=8 /-] [Invalid=6 /-] [Mean=2.5 /-] [StdDev=1.512 /-]
---------------------------	---

Literal question	Mois de démarrage effectif
-------------------------	----------------------------

ANNEF: Année de démarrage effectif

Information	[Type= continuous] [Format=numeric] [Range= 1994-2014] [Missing=*]
--------------------	--

Statistics [NW/ W]	[Valid=12 /-] [Invalid=2 /-] [Mean=2011 /-] [StdDev=5.461 /-]
---------------------------	---

Literal question	Année de démarrage effectif
-------------------------	-----------------------------

DATATH: Date d'achèvement théorique

Information	[Type= continuous] [Format=numeric] [Range= 2015-122019] [Missing=*]
--------------------	--

Statistics [NW/ W]	[Valid=10 /-] [Invalid=4 /-] [Mean=85813.4 /-] [StdDev=56116.531 /-]
---------------------------	--

Literal question	Date d'achèvement théorique
-------------------------	-----------------------------

ACHEVM: Mois d'achèvement théorique

Information	[Type= continuous] [Format=numeric] [Range= 11-12] [Missing=*]
--------------------	--

Statistics [NW/ W]	[Valid=7 /-] [Invalid=7 /-] [Mean=11.857 /-] [StdDev=0.378 /-]
---------------------------	--

Literal question	Mois d'achèvement théorique
-------------------------	-----------------------------

ACHEVAN: Année d'achèvement théorique

Information	[Type= continuous] [Format=numeric] [Range= 2012-9999] [Missing=*]
--------------------	--

Statistics [NW/ W]	[Valid=10 /-] [Invalid=4 /-] [Mean=2813.4 /-] [StdDev=2524.763 /-]
---------------------------	--

Literal question	Année d'achèvement théorique
-------------------------	------------------------------

# DATEAEF: Date d'achèvement effectif			
Information	[Type= continuous] [Format=numeric] [Range= 2018-122014] [Missing=*]		
Statistics [NW/ W]	[Valid=8 /-] [Invalid=6 /-] [Mean=65513.125 /-] [StdDev=53992.551 /-]		
Literal question	Date d'achèvement effectif		
# MOISAEF: Mois d'achèvement effectif			
Information	[Type= continuous] [Format=numeric] [Range= 1-12] [Missing=*]		
Statistics [NW/ W]	[Valid=6 /-] [Invalid=8 /-] [Mean=8.333 /-] [StdDev=4.676 /-]		
Literal question	Mois d'achèvement effectif		
Value	Label	Cases	Percentage
1		1	100.0%
<i>Warning: these figures indicate the number of cases found in the data file. They cannot be interpreted as summary statistics of the population of interest.</i>			
# ANNEAEF: Année d'achèvement effectif			
Information	[Type= continuous] [Format=numeric] [Range= 2013-9999] [Missing=*]		
Statistics [NW/ W]	[Valid=8 /-] [Invalid=6 /-] [Mean=3013.125 /-] [StdDev=2822.721 /-]		
Literal question	Année d'achèvement effectif		
# SCAPE: Le programme est-il inscrit dans le PAP de la SCAPE			
Information	[Type= discrete] [Format=numeric] [Range= 1-9] [Missing=*]		
Statistics [NW/ W]	[Valid=14 /-] [Invalid=0 /-]		
Pre-question	Si le programme est inscrit dans le PAP de la SCAPE, posez la question suivante		
Literal question	Le programme est-il inscrit dans le PAP de la SCAPE		
Value	Label	Cases	Percentage
1	Oui	13	92.9%
2	Non	1	7.1%
9	Non déclaré	0	
<i>Warning: these figures indicate the number of cases found in the data file. They cannot be interpreted as summary statistics of the population of interest.</i>			
# AXE: Si programme inscrit dans la SCAPE, axe concerné			
Information	[Type= discrete] [Format=numeric] [Range= 2-5] [Missing=*]		
Statistics [NW/ W]	[Valid=13 /-] [Invalid=1 /-] [Mean=3.385 /-] [StdDev=0.768 /-]		
Literal question	Si programme inscrit dans la SCAPE, axe concerné		
Value	Label	Cases	Percentage
1	Axe 1	0	
2	Axe 2	1	7.7%
3	Axe 3	7	53.8%
4	Axe 4	4	30.8%
5	axe 5	1	7.7%
Sysmiss		1	
<i>Warning: these figures indicate the number of cases found in the data file. They cannot be interpreted as summary statistics of the population of interest.</i>			
# ADMIN: Groupe cible administration			
Information	[Type= discrete] [Format=numeric] [Range= 1-9] [Missing=*]		
Statistics [NW/ W]	[Valid=14 /-] [Invalid=0 /-]		
Literal question	Groupe cible administration		

# ADMIN: Groupe cible administration			
Value	Label	Cases	Percentage
1	Oui	6	42.9%
2	Non	8	57.1%
9	Non déclaré	0	
<i>Warning: these figures indicate the number of cases found in the data file. They cannot be interpreted as summary statistics of the population of interest.</i>			
# POPURB: Groupe cible Population urbaine			
Information	[Type= discrete] [Format=numeric] [Range= 1-9] [Missing=*]		
Statistics [NW/ W]	[Valid=14 /-] [Invalid=0 /-]		
Literal question	Groupe cible Population urbaine		
Value	Label	Cases	Percentage
1	Oui	9	64.3%
2	Non	5	35.7%
9	Non déclaré	0	
<i>Warning: these figures indicate the number of cases found in the data file. They cannot be interpreted as summary statistics of the population of interest.</i>			
# POPRUR: Groupe cible Population rurale			
Information	[Type= discrete] [Format=numeric] [Range= 1-9] [Missing=*]		
Statistics [NW/ W]	[Valid=14 /-] [Invalid=0 /-]		
Literal question	Groupe cible Population rurale		
Value	Label	Cases	Percentage
1	Oui	9	64.3%
2	Non	5	35.7%
9	Non déclaré	0	
<i>Warning: these figures indicate the number of cases found in the data file. They cannot be interpreted as summary statistics of the population of interest.</i>			
# FEMME: Groupe cible Femmes			
Information	[Type= discrete] [Format=numeric] [Range= 1-9] [Missing=*]		
Statistics [NW/ W]	[Valid=14 /-] [Invalid=0 /-]		
Literal question	Groupe cible Femmes		
Value	Label	Cases	Percentage
1	Oui	6	42.9%
2	Non	8	57.1%
9	Non déclaré	0	
<i>Warning: these figures indicate the number of cases found in the data file. They cannot be interpreted as summary statistics of the population of interest.</i>			
# HOMME: Groupe cible Hommes			
Information	[Type= discrete] [Format=numeric] [Range= 1-9] [Missing=*]		
Statistics [NW/ W]	[Valid=14 /-] [Invalid=0 /-]		
Literal question	Groupe cible Hommes		
Value	Label	Cases	Percentage
1	Oui	6	42.9%
2	Non	8	57.1%
9	Non déclaré	0	
<i>Warning: these figures indicate the number of cases found in the data file. They cannot be interpreted as summary statistics of the population of interest.</i>			

# ENFANT: Groupe cible Enfants			
Information	[Type= discrete] [Format=numeric] [Range= 1-9] [Missing=*]		
Statistics [NW/ W]	[Valid=14 /-] [Invalid=0 /-]		
Literal question	Groupe cible Enfants		
Value	Label	Cases	Percentage
1	Oui	5	35.7%
2	Non	9	64.3%
9	Non déclaré	0	
<i>Warning: these figures indicate the number of cases found in the data file. They cannot be interpreted as summary statistics of the population of interest.</i>			
# JEUNE: Groupe cible Jeunes			
Information	[Type= discrete] [Format=numeric] [Range= 1-9] [Missing=*]		
Statistics [NW/ W]	[Valid=14 /-] [Invalid=0 /-]		
Literal question	Groupe cible Jeunes		
Value	Label	Cases	Percentage
1	Oui	7	50.0%
2	Non	7	50.0%
9	Non déclaré	0	
<i>Warning: these figures indicate the number of cases found in the data file. They cannot be interpreted as summary statistics of the population of interest.</i>			
# HANDICAP: Groupe cible Personnes handicapées			
Information	[Type= discrete] [Format=numeric] [Range= 1-9] [Missing=*]		
Statistics [NW/ W]	[Valid=14 /-] [Invalid=0 /-]		
Literal question	Groupe cible Personnes handicapées		
Value	Label	Cases	Percentage
1	Oui	4	28.6%
2	Non	10	71.4%
9	Non déclaré	0	
<i>Warning: these figures indicate the number of cases found in the data file. They cannot be interpreted as summary statistics of the population of interest.</i>			
# AUTRE: Groupe cible autre			
Information	[Type= discrete] [Format=numeric] [Range= 1-9] [Missing=*]		
Statistics [NW/ W]	[Valid=14 /-] [Invalid=0 /-]		
Pre-question	S'il existe un autre groupe cible, posez la question suivante		
Literal question	Groupe cible autre		
Value	Label	Cases	Percentage
1	Oui	0	
2	Non	14	100.0%
9	Non déclaré	0	
<i>Warning: these figures indicate the number of cases found in the data file. They cannot be interpreted as summary statistics of the population of interest.</i>			
# AUTCIBLE: Autres groupes cibles			
Information	[Type= discrete] [Format=character] [Missing=*]		
Statistics [NW/ W]	[Valid=0 /-]		
Literal question	Autres groupes cibles (précisez)		
# COUVERTURE: Couverture du programme			
Information	[Type= discrete] [Format=numeric] [Range= 1-9] [Missing=*]		

# COUVERTURE: Couverture du programme			
Statistics [NW/ W]		[Valid=14 /-] [Invalid=0 /-]	
Liter question		Couverture du programme	
Value	Label	Cases	Percentage
1	Supranationale	0	
2	Nationale	12	85.7%
3	Régionale	0	
4	Locale (préfecture, canton, village)	2	14.3%
9	Non déclaré	0	
<i>Warning: these figures indicate the number of cases found in the data file. They cannot be interpreted as summary statistics of the population of interest.</i>			
# CONTRAT: Type de contrat			
Information		[Type= discrete] [Format=numeric] [Range= 1-9] [Missing=*]	
Statistics [NW/ W]		[Valid=11 /-] [Invalid=3 /-]	
Liter question		Type de contrat	
Value	Label	Cases	Percentage
1	Convention	5	45.5%
2	Protocole	0	
3	Accord de financement	5	45.5%
9	Non déclaré	1	9.1%
Sysmiss		3	
<i>Warning: these figures indicate the number of cases found in the data file. They cannot be interpreted as summary statistics of the population of interest.</i>			
# COUT_P: Coût prévisionnel du programme (en FCFA)			
Information		[Type= continuous] [Format=numeric] [Range= 13228000-176568100000] [Missing=*]	
Statistics [NW/ W]		[Valid=12 /-] [Invalid=2 /-] [Mean=15935279000 /-] [StdDev=50630515135.849 /-]	
Liter question		Coût prévisionnel du programme (en FCFA)	
# FIN_NAT: financement du programme sur le budget national			
Information		[Type= discrete] [Format=numeric] [Range= 1-9] [Missing=*]	
Statistics [NW/ W]		[Valid=14 /-] [Invalid=0 /-]	
Liter question		financement du programme sur le budget national	
Value	Label	Cases	Percentage
1	Oui	12	85.7%
2	Non	2	14.3%
9	Non déclaré	0	
<i>Warning: these figures indicate the number of cases found in the data file. They cannot be interpreted as summary statistics of the population of interest.</i>			
# FIN_EXT: Financement extérieur			
Information		[Type= discrete] [Format=numeric] [Range= 1-9] [Missing=*]	
Statistics [NW/ W]		[Valid=14 /-] [Invalid=0 /-]	
Liter question		Financement extérieur	
Value	Label	Cases	Percentage
1	Oui	7	50.0%
2	Non	7	50.0%
9	Non déclaré	0	
<i>Warning: these figures indicate the number of cases found in the data file. They cannot be interpreted as summary statistics of the population of interest.</i>			

# FIN_LOC: Financement du programme par les Collectivités locales			
Information	[Type= discrete] [Format=numeric] [Range= 1-9] [Missing=*]		
Statistics [NW/ W]	[Valid=14 /-] [Invalid=0 /-]		
Littéral question	Financement du programme par les Collectivités locales		
Value	Label	Cases	Percentage
1	Oui	0	
2	Non	14	100.0%
9	Non déclaré	0	
<i>Warning: these figures indicate the number of cases found in the data file. They cannot be interpreted as summary statistics of the population of interest.</i>			
# FIN_AUT: Autre type de financement			
Information	[Type= discrete] [Format=numeric] [Range= 1-9] [Missing=*]		
Statistics [NW/ W]	[Valid=14 /-] [Invalid=0 /-]		
Littéral question	Autre type de financement		
Value	Label	Cases	Percentage
1	Oui	1	7.1%
2	Non	13	92.9%
9	Non déclaré	0	
<i>Warning: these figures indicate the number of cases found in the data file. They cannot be interpreted as summary statistics of the population of interest.</i>			
# AUTRE_FIN: Autre type de financement préciser			
Information	[Type= discrete] [Format=character] [Missing=*]		
Statistics [NW/ W]	[Valid=1 /-]		
Pre-question	S'il existe un Autre type de financement, posez la question suivante		
Littéral question	Autre type de financement (préciser)		
Value	Label	Cases	Percentage
11		1	100.0%
<i>Warning: these figures indicate the number of cases found in the data file. They cannot be interpreted as summary statistics of the population of interest.</i>			
# ORIGINE_FIN: Origine du financement extérieur du programme			
Information	[Type= discrete] [Format=numeric] [Range= 1-9] [Missing=*]		
Statistics [NW/ W]	[Valid=6 /-] [Invalid=8 /-]		
Littéral question	Origine du financement extérieur du programme		
Value	Label	Cases	Percentage
1	Coopération technique autonome	0	
2	Coopération technique liée aux projets d'investissement	1	16.7%
3	Projet d'investissement	2	33.3%
4	Aide budgétaire	3	50.0%
5	Aide alimentaire	0	
6	Assistance secours	0	
7	Autre	0	
9	Non déclaré	0	
Sysmiss		8	
<i>Warning: these figures indicate the number of cases found in the data file. They cannot be interpreted as summary statistics of the population of interest.</i>			
# ORIGINEA: Autre origine du financement du programme			
Information	[Type= discrete] [Format=character] [Missing=*]		

# ORIGINEA: Autre origine du financement du programme			
Statistics [NW/ W]	[Valid=0 /-]		
Pre-question	S'il existe une origine du financement extérieur du programme		
Literal question	Autre origine du financement du programme (préciser)		
# NATURE_FIN: Nature du financement extérieur du programme			
Information	[Type= discrete] [Format=numeric] [Range= 1-9] [Missing=*]		
Statistics [NW/ W]	[Valid=7 /-] [Invalid=7 /-]		
Literal question	Nature du financement extérieur du programme		
Value	Label	Cases	Percentage
1	Don	5	71.4%
2	Prêt	2	28.6%
9	Non déclaré	0	
Sysmiss		7	
<i>Warning: these figures indicate the number of cases found in the data file. They cannot be interpreted as summary statistics of the population of interest.</i>			
# MONTANT_NAT: Montant du financement sur le budget national			
Information	[Type= continuous] [Format=numeric] [Range= 5495000-94194400000] [Missing=*]		
Statistics [NW/ W]	[Valid=8 /-] [Invalid=6 /-] [Mean=12390584526.625 /-] [StdDev=33081811221.807 /-]		
Literal question	Montant du financement sur le budget national		
# MONTANT_LOC: Montant du financement de la collectivité locale			
Information	[Type= continuous] [Format=numeric] [Missing=*]		
Statistics [NW/ W]	[Valid=0 /-] [Invalid=14 /-]		
Literal question	Montant du financement de la collectivité locale		
# MONTANT_EXT: Montant du financement extérieur			
Information	[Type= continuous] [Format=numeric] [Range= 15000000-52946900000] [Missing=*]		
Statistics [NW/ W]	[Valid=6 /-] [Invalid=8 /-] [Mean=10527233333.333 /-] [StdDev=20925206985.516 /-]		
Literal question	Montant du financement extérieur		
# MONTANT_BEN: Montant du financement des bénéficiaires			
Information	[Type= continuous] [Format=numeric] [Range= 633000000-633000000] [Missing=*]		
Statistics [NW/ W]	[Valid=1 /-] [Invalid=13 /-] [Mean=633000000 /-]		
Literal question	Montant du financement des bénéficiaires		
# PROTECTION: Protection sociale des travailleurs sur le projet : assurance accident du travail et maladie professionnelle			
Information	[Type= discrete] [Format=numeric] [Range= 1-9] [Missing=*]		
Statistics [NW/ W]	[Valid=14 /-] [Invalid=0 /-]		
Literal question	Protection sociale des travailleurs sur le projet : assurance accident du travail et maladie professionnelle		
Value	Label	Cases	Percentage
1	Oui, tous	7	50.0%
2	Oui, en majorité	3	21.4%
3	Oui, la moitié	1	7.1%
4	Oui, en minorité	1	7.1%
5	Non, aucun	2	14.3%
9	Non déclaré	0	

PROTECTION: Protection sociale des travailleurs sur le projet : assurance accident du travail et maladie professionnelle

Warning: these figures indicate the number of cases found in the data file. They cannot be interpreted as summary statistics of the population of interest.

OPERAT_PRIV: Activités du programme cédées aux opérateurs privés

Information [Type= discrete] [Format=numeric] [Range= 1-9] [Missing=*]

Statistics [NW/ W] [Valid=14 /-] [Invalid=0 /-]

Literal question Activités du programme cédées aux opérateurs privés

Value	Label	Cases	Percentage
1	Oui	9	64.3%
2	Non	5	35.7%
9	Non déclaré	0	

Warning: these figures indicate the number of cases found in the data file. They cannot be interpreted as summary statistics of the population of interest.

EFF_PROJET: Effectif du personnel de coordination du Programme

Information [Type= continuous] [Format=numeric] [Range= 3-23] [Missing=*]

Statistics [NW/ W] [Valid=13 /-] [Invalid=1 /-] [Mean=9.462 /-] [StdDev=6.009 /-]

Literal question Effectif du personnel de coordination du Programme

COORD_NOM: Nom du coordonnateur

Information [Type= discrete] [Format=character] [Missing=*]

Statistics [NW/ W] [Valid=14 /-]

Literal question Nom du coordonnateur

Value	Label	Cases	Percentage
AGBO KOSSIVI		1	7.1%
AMEKE VIRGINIE		1	7.1%
AMLALO MENSAH SEDO		1	7.1%
BIGNANDI PALAKIMYEM		1	7.1%
DG EMPLOI M.BATCHEY A.G.		1	7.1%
KWASSI TOSSA KOFFI		1	7.1%
M. AMEY KOSSIVI		1	7.1%
M. COMLANVI ZOHOU		1	7.1%
MME AWILI PIRENAM		1	7.1%
MME GBADAMASSI MIVEDOR		1	7.1%
SOULEMANA SADOUKOU		1	7.1%
TCHEDÉ ISSA B. KANFITINE		1	7.1%
TEKO F.K.MEWONAO		1	7.1%

# COORD_NOM: Nom du coordonnateur			
Value	Label	Cases	Percentage
tchodie kokou bad		1	7.1%
<i>Warning: these figures indicate the number of cases found in the data file. They cannot be interpreted as summary statistics of the population of interest.</i>			
# FONE1_COORD: Contact téléphonique 1 du coordonnateur			
Information	[Type= continuous] [Format=numeric] [Range= 22209044-90724676] [Missing=*]		
Statistics [NW/ W]	[Valid=13 /-] [Invalid=1 /-] [Mean=69317557.846 /-] [StdDev=32612758.425 /-]		
Literal question	Contact téléphonique 1 du coordonnateur		
# FONE2_COORD: Contact téléphonique 2 du coordonnateur			
Information	[Type= continuous] [Format=numeric] [Range= 22209572-90322038] [Missing=*]		
Statistics [NW/ W]	[Valid=8 /-] [Invalid=6 /-] [Mean=47760727.875 /-] [StdDev=35101433.93 /-]		
Literal question	Contact téléphonique 2 du coordonnateur		
# EMAIL_COORD: Contact email du coordonnateur			
Information	[Type= discrete] [Format=character] [Missing=*]		
Statistics [NW/ W]	[Valid=13 /-]		
Literal question	Contact email du coordonnateur		
Value	Label	Cases	Percentage
AMEYKOSS3@Y		1	7.7%
AMLALO_MEN		1	7.7%
BPALAKIMYEM		1	7.7%
PRADEBTOGO@		1	7.7%
PRENAMAWILI		1	7.7%
ROUKY34@YAF		1	7.7%
TEMEKOF10552		1	7.7%
alexistossa@yaho		1	7.7%
dgtptogo@laposte		1	7.7%
dnpelome@yahoo		1	7.7%
michelameke@ya		1	7.7%
patrimoine-culture-tg@yah		1	7.7%
tchodie@yahoo.fr		1	7.7%
<i>Warning: these figures indicate the number of cases found in the data file. They cannot be interpreted as summary statistics of the population of interest.</i>			
# NPOSTE: Indiquer le nombre de postes occupés			
Information	[Type= continuous] [Format=numeric] [Range= 0-29] [Missing=*]		
Statistics [NW/ W]	[Valid=14 /-] [Invalid=0 /-] [Mean=6.357 /-] [StdDev=7.732 /-]		
Literal question	Indiquer le nombre de postes occupés		

File : emploi_programme_fiche1bon_revue

EMPLOIS_PROJETS_ID: Numéro du questionnaire_ID

Information	[Type= continuous] [Format=numeric] [Range= 308-3205] [Missing=*]
Statistics [NW/ W]	[Valid=66 /-] [Invalid=0 /-] [Mean=2122.485 /-] [StdDev=746.761 /-]
Literal question	Numéro du questionnaire_ID

DENO_MINIS: Dénomination du Ministère MIS

Information	[Type= continuous] [Format=numeric] [Range= 2-30] [Missing=*]
Statistics [NW/ W]	[Valid=66 /-] [Invalid=0 /-] [Mean=12.288 /-] [StdDev=10.87 /-]
Literal question	Dénomination du Ministère MIS

EMPLOIS_PROJETS_IE: Numéro du questionnaire_IE

Information	[Type= continuous] [Format=numeric] [Range= 4-3205] [Missing=*]
Statistics [NW/ W]	[Valid=66 /-] [Invalid=0 /-] [Mean=2026.909 /-] [StdDev=869.451 /-]
Literal question	Numéro du questionnaire_IE

DENO_MINIT: Dénomination du Ministère

Information	[Type= continuous] [Format=numeric] [Range= 2-30] [Missing=*]
Statistics [NW/ W]	[Valid=66 /-] [Invalid=0 /-] [Mean=12.288 /-] [StdDev=10.87 /-]
Literal question	Dénomination du Ministère

PROJEU: Dénomination du programme

Information	[Type= continuous] [Format=numeric] [Range= 1-61] [Missing=*]
Statistics [NW/ W]	[Valid=66 /-] [Invalid=0 /-] [Mean=7.348 /-] [StdDev=15.762 /-]
Literal question	Dénomination du programme

STRUCU: Dénomination de la structure d'exécution du programme

Information	[Type= discrete] [Format=character] [Missing=*]
Statistics [NW/ W]	[Valid=66 /-]
Literal question	Dénomination de la structure d'exécution du programme

Value	Label	Cases	Percentage
(CONGAT-ICB)		1	1.5%
CELLULE DE COORDINATION DES PTFM		3	4.5%
CELLULE DE COORDINATION DU PRADEB		11	16.7%
CELLULE TECHNIQUE DES INFRASTRUCTURE DE LA PRIMATU		8	12.1%
CNPC		3	4.5%
DAAF		8	12.1%
DEVELOPPEMENT DES INFRASTRUCTURE DE TRANSPORT		6	9.1%

File : emploi_programme_fiche1bon_revue

STRUCU: Dénomination de la structure d'exécution du programme

Value	Label	Cases	Percentage
DIRECTION GENERALE DE L'EMPLOI		1	1.5%
DIRECTION DE L'EMPLOI DES JEUNES(DEJ)		3	4.5%
DIRECTION GENERALE		13	19.7%
DIRECTION GENERALE DE L'URBANISME ET DE L'HABITAT		2	3.0%
DIRECTION GENERALE DE LA PROTECTION SOCIALE		1	1.5%
MES-SARLU		1	1.5%
PATCM		5	7.6%

Warning: these figures indicate the number of cases found in the data file. They cannot be interpreted as summary statistics of the population of interest.

ADRESSF: Adresse de la structure d'exécution

Information	[Type= discrete] [Format=character] [Missing=*]
Statistics [NW/ W]	[Valid=57 /-]
Literation question	Adresse de la structure d'exécution

Value	Label	Cases	Percentage
AVENUE SARAKAWA,IM DES TP 6ÈTAGE		2	3.5%
BP 1299		3	5.3%
BP.1161 LOME		8	14.0%
BP350LOME-TOGO TEL: (228)22213260/22		1	1.8%
BP81087;TEL 22515130;EMAIL		11	19.3%
BP: 1667, tel: 22209044, mail: patcm.togo.fr		5	8.8%
BP:1299		3	5.3%
BP:3146		8	14.0%
BP:TEL:2225393'		13	22.8%
RUE DE LA PAMPA PROLONGEE BP61670 LOME-TOGO TEL232		1	1.8%
TEL:22261297 BP:13632		1	1.8%

File : emploi_programme_fiche1bon_revue

ADRESSF: Adresse de la structure d'exécution

Value	Label	Cases	Percentage
COURRIEL:dnpel			
TOKOIN HOPITAL BP 1857 LOME TEL 22206229 FAX222062		1	1.8%

Warning: these figures indicate the number of cases found in the data file. They cannot be interpreted as summary statistics of the population of interest.

SECTEUS: Principal secteur d'activité du programme

Information	[Type= discrete] [Format=numeric] [Range= 1-99] [Missing=*]
Statistics [NW/ W]	[Valid=65 /-] [Invalid=1 /-]
Littéral question	Principal secteur d'activité du programme

Value	Label	Cases	Percentage
1	Agriculture, sylviculture et pêche	11	16.9%
2	Activités extractives	0	
3	Activités de fabrication	0	
4	Production et distribution d'électricité, de gaz, de vapeur	3	4.6%
5	Distribution d'eau, réseau d'assainissement, gestion des déchets	2	3.1%
6	Construction	9	13.8%
7	Commerce de gros et de détail; réparations de véhicules auto	0	
8	Transport et entreposage	6	9.2%
9	Activités d'hébergement et de restauration	0	
10	Information et communication	0	
11	Activités financières et d'assurances	0	
12	Activités immobilières	0	
13	Activités professionnelles, scientifiques et techniques	13	20.0%
14	Administration et activités d'appui administratif	5	7.7%
15	Administration publique et défense; sécurité sociale obligat	0	
16	Éducation	0	
17	Santé et activités d'action sociale	1	1.5%
18	Arts, spectacles et loisirs	11	16.9%
19	Autres activités de services	4	6.2%
20	Activités des ménages privés employant du personnel domestique	0	
99	Activités des organisations et organismes extra territoriaux	0	
Sysmiss		1	

Warning: these figures indicate the number of cases found in the data file. They cannot be interpreted as summary statistics of the population of interest.

DOMAINEJEU: Principal domaine d'intervention du programme

Information	[Type= continuous] [Format=numeric] [Range= 3-86] [Missing=*]
Statistics [NW/ W]	[Valid=66 /-] [Invalid=0 /-] [Mean=36.167 /-] [StdDev=29.948 /-]
Littéral question	Principal domaine d'intervention du programme

LOMF: Lomé Communaire bénéficiaire du programme?

Information	[Type= discrete] [Format=numeric] [Range= 1-9] [Missing=*]
Statistics [NW/ W]	[Valid=66 /-] [Invalid=0 /-]

File : emploi_programme_fiche1bon_revue

LOMF: Lomé Communaire bénéficiaire du programme?

Literal question Lomé Communaire bénéficiaire du programme?

Value	Label	Cases	Percentage
1	Oui	59	89.4%
2	Non	7	10.6%
9	Non déclaré	0	

Warning: these figures indicate the number of cases found in the data file. They cannot be interpreted as summary statistics of the population of interest.

MARITIMF: Maritime bénéficiaire du programme?

Information [Type= discrete] [Format=numeric] [Range= 1-9] [Missing=*]

Statistics [NW/ W] [Valid=66 /-] [Invalid=0 /-]

Literal question Maritime bénéficiaire du programme?

Value	Label	Cases	Percentage
1	Oui	63	95.5%
2	Non	3	4.5%
9	Non déclaré	0	

Warning: these figures indicate the number of cases found in the data file. They cannot be interpreted as summary statistics of the population of interest.

PLATEAUY: Plateaux bénéficiaire du programme?

Information [Type= discrete] [Format=numeric] [Range= 1-9] [Missing=*]

Statistics [NW/ W] [Valid=66 /-] [Invalid=0 /-]

Literal question Plateaux bénéficiaire du programme?

Value	Label	Cases	Percentage
1	Oui	65	98.5%
2	Non	1	1.5%
9	Non déclaré	0	

Warning: these figures indicate the number of cases found in the data file. They cannot be interpreted as summary statistics of the population of interest.

CENTRALF: Centrale bénéficiaire du programme?

Information [Type= discrete] [Format=numeric] [Range= 1-9] [Missing=*]

Statistics [NW/ W] [Valid=66 /-] [Invalid=0 /-]

Literal question Centrale bénéficiaire du programme?

Value	Label	Cases	Percentage
1	Oui	64	97.0%
2	Non	2	3.0%
9	Non déclaré	0	

Warning: these figures indicate the number of cases found in the data file. They cannot be interpreted as summary statistics of the population of interest.

KARA_BP: Kara bénéficiaire du programme?

Information [Type= discrete] [Format=numeric] [Range= 1-9] [Missing=*]

Statistics [NW/ W] [Valid=66 /-] [Invalid=0 /-]

Literal question Kara bénéficiaire du programme?

Value	Label	Cases	Percentage
1	Oui	63	95.5%
2	Non	3	4.5%
9	Non déclaré	0	

File : emploi_programme_fiche1bon_revue

KARA_BP: Kara bénéficiaire du programme?

Warning: these figures indicate the number of cases found in the data file. They cannot be interpreted as summary statistics of the population of interest.

SAVANET: Savanes bénéficiaire du programme?

Information [Type= discrete] [Format=numeric] [Range= 1-9] [Missing=*]

Statistics [NW/ W] [Valid=66 /-] [Invalid=0 /-]

Literal question Savanes bénéficiaire du programme?

Value	Label	Cases	Percentage
1	Oui	64	97.0%
2	Non	2	3.0%
9	Non déclaré	0	

Warning: these figures indicate the number of cases found in the data file. They cannot be interpreted as summary statistics of the population of interest.

AMBASSADF: Ambassades / Consulats bénéficiaire du programme?

Information [Type= discrete] [Format=numeric] [Range= 1-9] [Missing=*]

Statistics [NW/ W] [Valid=66 /-] [Invalid=0 /-]

Literal question Ambassades / Consulats bénéficiaire du programme?

Value	Label	Cases	Percentage
1	Oui	0	
2	Non	66	100.0%
9	Non déclaré	0	

Warning: these figures indicate the number of cases found in the data file. They cannot be interpreted as summary statistics of the population of interest.

RESULU: Résultat de la collecte

Information [Type= discrete] [Format=numeric] [Range= 1-9] [Missing=*]

Statistics [NW/ W] [Valid=66 /-] [Invalid=0 /-]

Literal question Résultat de la collecte

Value	Label	Cases	Percentage
1	Complètement rempli	51	77.3%
2	Partiellement rempli	15	22.7%
3	Refusé	0	
4	Autre	0	
9	Non déclaré	0	

Warning: these figures indicate the number of cases found in the data file. They cannot be interpreted as summary statistics of the population of interest.

ARESULU: Résultat autre

Information [Type= discrete] [Format=character] [Missing=*]

Statistics [NW/ W] [Valid=0 /-]

Pre-question Si le résultat de la collecte est autre, posez la question

Literal question Résultat autre

AG_COLLECTE: Nom et prénoms de l'agent de collecte

Information [Type= discrete] [Format=character] [Missing=*]

Statistics [NW/ W] [Valid=53 /-]

Value	Label	Cases	Percentage
ALAGBO KODZO		8	15.1%

File : emploi_programme_fiche1bon_revue

AG_COLLECTE: Nom et prénoms de l'agent de collecte

Value	Label	Cases	Percentage
ANATA KOSSI ABAKA		1	1.9%
AYEFOUNI DEKPO BERNA		1	1.9%
BINAFAME KOHAN		11	20.8%
DAYO A N'SOUGAN		6	11.3%
Nyanya abra mawoussé		5	9.4%
SALEMANA SADOUKOU		3	5.7%
SOGBO KOMLAVI		1	1.9%
SOULEMANA SADOUKOU		16	30.2%
TRAORE WANGARA T.		1	1.9%

Warning: these figures indicate the number of cases found in the data file. They cannot be interpreted as summary statistics of the population of interest.

CODE_COLLECTE: Code agent de collecte

Information	[Type= continuous] [Format=numeric] [Missing=*]
Statistics [NW/ W]	[Valid=0 /-] [Invalid=66 /-]

DATE_COLLECTE: Date de collecte

Information	[Type= continuous] [Format=numeric] [Range= 812-1710] [Missing=*]
Statistics [NW/ W]	[Valid=11 /-] [Invalid=55 /-] [Mean=1301.818 /-] [StdDev=468.965 /-]

JR_COLLECTE: Jour collecte

Information	[Type= discrete] [Format=numeric] [Range= 1-31] [Missing=*]
Statistics [NW/ W]	[Valid=50 /-] [Invalid=16 /-]

Value	Label	Cases	Percentage
1	1	0	
2	2	0	
3	3	0	
4	4	0	
5	5	0	
6	6	0	
7	7	0	
8	8	5	10.0%
9	9	0	
10	10	0	
11	11	0	
12	12	0	
13	13	0	
14	14	0	
15	15	0	

File : emploi_programme_fiche1bon_revue

JR_COLLECTE: Jour collecte

Value	Label	Cases	Percentage
16	16	0	
17	17	6	12.0%
18	18	1	2.0%
19	19	1	2.0%
20	20	0	
21	21	0	
22	22	1	2.0%
23	23	3	6.0%
24	24	1	2.0%
25	25	24	48.0%
26	26	0	
27	27	0	
28	28	0	
29	29	0	
30	30	8	16.0%
31	31	0	
Sysmiss		16	

Warning: these figures indicate the number of cases found in the data file. They cannot be interpreted as summary statistics of the population of interest.

MOIS_COLLECTE: Mois de collecte

Value	Label	Cases	Percentage
1	Janvier	0	
2	Février	0	
3	Mars	0	
4	Avril	0	
5	Mai	0	
6	Juin	0	
7	Juillet	0	
8	Août	0	
9	Septembre	39	78.0%
10	Octobre	6	12.0%
11	Novembre	0	
12	Décembre	5	10.0%
Sysmiss		16	

Warning: these figures indicate the number of cases found in the data file. They cannot be interpreted as summary statistics of the population of interest.

FONE_COLLECTE: Téléphone de l'agent de collecte

Information	[Type= continuous] [Format=numeric] [Range= 22209044-91847472] [Missing=*]
Statistics [NW/ W]	[Valid=53 /-] [Invalid=13 /-] [Mean=84114323.019 /-] [StdDev=20176083.296 /-]

CODIFICATEUR: Nom et prénoms de l'agent codificateur

Information	[Type= discrete] [Format=character] [Missing=*]
Statistics [NW/ W]	[Valid=2 /-]

File : emploi_programme_fiche1bon_revue

CODIFICATEUR: Nom et prénoms de l'agent codificateur

Value	Label	Cases	Percentage
ESSY EYRAM		2	100.0%

Warning: these figures indicate the number of cases found in the data file. They cannot be interpreted as summary statistics of the population of interest.

CODE_CODIF: Code de l'agent codificateur

Information [Type= continuous] [Format=numeric] [Range= 2-2] [Missing=*]

Statistics [NW/ W] [Valid=2 /-] [Invalid=64 /-]

DATE_CODIF: Date de codification

Information [Type= continuous] [Format=numeric] [Range= 411-411] [Missing=*]

Statistics [NW/ W] [Valid=2 /-] [Invalid=64 /-] [Mean=411 /-] [StdDev=0 /-]

JR_CODIF: Jour de codification

Information [Type= continuous] [Format=numeric] [Range= 4-4] [Missing=*]

Statistics [NW/ W] [Valid=2 /-] [Invalid=64 /-]

MOIS_CODIF: Mois de codificateur

Information [Type= continuous] [Format=numeric] [Range= 11-11] [Missing=*]

Statistics [NW/ W] [Valid=2 /-] [Invalid=64 /-] [Mean=11 /-] [StdDev=0 /-]

FONE_CODIF: Téléphone de l'agent codificateur

Information [Type= continuous] [Format=numeric] [Range= 93069417-93069417] [Missing=*]

Statistics [NW/ W] [Valid=2 /-] [Invalid=64 /-] [Mean=93069417 /-] [StdDev=0 /-]

AG_SAISIE: Nom et prénoms de l'agent de saisie

Information [Type= discrete] [Format=character] [Missing=*]

Statistics [NW/ W] [Valid=66 /-]

Value	Label	Cases	Percentage
ABBEY ENYONAM ABRA		1	1.5%
ANANI KODZOVI		25	37.9%
DANGBUI ADJOVI		31	47.0%
ESSY EYRAM		2	3.0%
N'GUISSA AFOE		1	1.5%
N'GUISSAN AFOE		1	1.5%
kokou		5	7.6%

Warning: these figures indicate the number of cases found in the data file. They cannot be interpreted as summary statistics of the population of interest.

CODE_SAISIE: Code l'agent de saisie

Information [Type= continuous] [Format=numeric] [Range= 1-10] [Missing=*]

Statistics [NW/ W] [Valid=66 /-] [Invalid=0 /-]

DATE_SAISIE: Date de saisie

Information [Type= continuous] [Format=numeric] [Range= 310-2411] [Missing=*]

File : emploi_programme_fiche1bon_revue

DATE_SAISIE: Date de saisie

Statistics [NW/ W] [Valid=66 /-] [Invalid=0 /-] [Mean=947.303 /-] [StdDev=753.717 /-]

JR_SAISIE: Jour de saisie

Information [Type= continuous] [Format=numeric] [Range= 3-24] [Missing=*]

Statistics [NW/ W] [Valid=66 /-] [Invalid=0 /-] [Mean=9.364 /-] [StdDev=7.536 /-]

MOIS_SAISIE: Mois de saisie

Information [Type= continuous] [Format=numeric] [Range= 10-12] [Missing=*]

Statistics [NW/ W] [Valid=66 /-] [Invalid=0 /-] [Mean=10.939 /-] [StdDev=0.46 /-]

FONE_SAISIE: Téléphone de l'agent de saisie

Information [Type= continuous] [Format=numeric] [Range= 90864292-93069417] [Missing=*]

Statistics [NW/ W] [Valid=66 /-] [Invalid=0 /-] [Mean=91498068.773 /-] [StdDev=430057.603 /-]

NATUREJ: Nature du programme

Information [Type= discrete] [Format=numeric] [Range= 1-9] [Missing=*]

Statistics [NW/ W] [Valid=66 /-] [Invalid=0 /-]

Value	Label	Cases	Percentage
1	Recherche	0	
2	Etude de base	3	4.5%
3	Investissement	36	54.5%
4	Formation	5	7.6%
5	Coopération technique	1	1.5%
6	Autre	21	31.8%
9	Non déclaré	0	

Warning: these figures indicate the number of cases found in the data file. They cannot be interpreted as summary statistics of the population of interest.

NATUREAJ: Autre nature (à préciser)

Information [Type= discrete] [Format=character] [Missing=*]

Statistics [NW/ W] [Valid=23 /-]

Value	Label	Cases	Percentage
APPUI FINANCIER		13	56.5%
DEVELOPPEME SOCIO-ECONO		8	34.8%
UNE ETUDE DE BASE		2	8.7%

Warning: these figures indicate the number of cases found in the data file. They cannot be interpreted as summary statistics of the population of interest.

DUREEJ: Durée en mois du programme

Information [Type= continuous] [Format=numeric] [Range= 8-999] [Missing=*]

Statistics [NW/ W] [Valid=57 /-] [Invalid=9 /-] [Mean=256.825 /-] [StdDev=407.586 /-]

STADEJ: Stade du programme

Information [Type= discrete] [Format=numeric] [Range= 1-9] [Missing=*]

Statistics [NW/ W] [Valid=66 /-] [Invalid=0 /-]

Value	Label	Cases	Percentage
1	Projet en cours	50	75.8%

File : emploi_programme_fiche1bon_revue

STADEJ: Stade du programme

Value	Label	Cases	Percentage
2	Projet bouclé	16	24.2%
3	Autre	0	
9	Non déclaré	0	

Warning: these figures indicate the number of cases found in the data file. They cannot be interpreted as summary statistics of the population of interest.

STADEAJ: Autre stade (à préciser)

Information	[Type= discrete] [Format=character] [Missing=*]
Statistics [NW/ W]	[Valid=0 /-]

DATETH: Date théorique de démarrage

Information	[Type= continuous] [Format=numeric] [Range= 1990-122012] [Missing=*]
Statistics [NW/ W]	[Valid=63 /-] [Invalid=3 /-] [Mean=12962.032 /-] [StdDev=18115.561 /-]

MOISTH: Mois de démarrage théorique

Information	[Type= continuous] [Format=numeric] [Range= 1-12] [Missing=*]
Statistics [NW/ W]	[Valid=33 /-] [Invalid=33 /-]

ANNEETH: Année de démarrage théorique

Information	[Type= continuous] [Format=numeric] [Range= 1990-2013] [Missing=*]
Statistics [NW/ W]	[Valid=63 /-] [Invalid=3 /-] [Mean=2009.651 /-] [StdDev=5.209 /-]

DATEFF: Date effective de démarrage

Information	[Type= continuous] [Format=numeric] [Range= 1994-52013] [Missing=*]
Statistics [NW/ W]	[Valid=60 /-] [Invalid=6 /-] [Mean=19678.033 /-] [StdDev=19343.635 /-]

MOISEFF: Mois de démarrage effectif

Information	[Type= continuous] [Format=numeric] [Range= 1-5] [Missing=*]
Statistics [NW/ W]	[Valid=35 /-] [Invalid=31 /-]

ANNEF: Année de démarrage effectif

Information	[Type= continuous] [Format=numeric] [Range= 1994-2014] [Missing=*]
Statistics [NW/ W]	[Valid=60 /-] [Invalid=6 /-] [Mean=2011.367 /-] [StdDev=4.162 /-]

DATATH: Date d'achèvement théorique

Information	[Type= continuous] [Format=numeric] [Range= 2015-122019] [Missing=*]
Statistics [NW/ W]	[Valid=56 /-] [Invalid=10 /-] [Mean=75296.911 /-] [StdDev=55806.738 /-]

ACHEVM: Mois d'achèvement théorique

Information	[Type= continuous] [Format=numeric] [Range= 11-12] [Missing=*]
Statistics [NW/ W]	[Valid=34 /-] [Invalid=32 /-] [Mean=11.765 /-] [StdDev=0.431 /-]

ACHEVAN: Année d'achèvement théorique









Information	[Type= continuous] [Format=numeric] [Range= 2012-9999] [Missing=*]
Statistics [NW/ W]	[Valid=56 /-] [Invalid=10 /-] [Mean=3868.339 /-] [StdDev=3401.398 /-]

# DATEAEF: Date d'achèvement effectif			
Information	[Type= continuous] [Format=numeric] [Range= 2018-122014] [Missing=*]		
Statistics [NW/ W]	[Valid=52 /-] [Invalid=14 /-] [Mean=63434.096 /-] [StdDev=47353.927 /-]		
# MOISAEF: Mois d'achèvement effectif			
Information	[Type= continuous] [Format=numeric] [Range= 1-12] [Missing=*]		
Statistics [NW/ W]	[Valid=36 /-] [Invalid=30 /-]		
# ANNEAEF: Année d'achèvement effectif			
Information	[Type= continuous] [Format=numeric] [Range= 2013-9999] [Missing=*]		
Statistics [NW/ W]	[Valid=52 /-] [Invalid=14 /-] [Mean=4011.019 /-] [StdDev=3490.892 /-]		
# SCAPE: Le programme est-il inscrit dans le PAP de la SCAPE			
Information	[Type= discrete] [Format=numeric] [Range= 1-9] [Missing=*]		
Statistics [NW/ W]	[Valid=66 /-] [Invalid=0 /-]		
Value	Label	Cases	Percentage
1	Oui	58	87.9%
2	Non	8	12.1%
9	Non déclaré	0	
<i>Warning: these figures indicate the number of cases found in the data file. They cannot be interpreted as summary statistics of the population of interest.</i>			
# AXE: Si programme inscrit dans la SCAPE, axe concerné			
Information	[Type= continuous] [Format=numeric] [Range= 2-5] [Missing=*]		
Statistics [NW/ W]	[Valid=58 /-] [Invalid=8 /-]		
# ADMIN: Groupe cible administration			
Information	[Type= discrete] [Format=numeric] [Range= 1-9] [Missing=*]		
Statistics [NW/ W]	[Valid=66 /-] [Invalid=0 /-]		
Value	Label	Cases	Percentage
1	Oui	24	36.4%
2	Non	42	63.6%
9	Non déclaré	0	
<i>Warning: these figures indicate the number of cases found in the data file. They cannot be interpreted as summary statistics of the population of interest.</i>			
# POPURB: Groupe cible Population urbaine			
Information	[Type= discrete] [Format=numeric] [Range= 1-9] [Missing=*]		
Statistics [NW/ W]	[Valid=66 /-] [Invalid=0 /-]		
Value	Label	Cases	Percentage
1	Oui	38	57.6%
2	Non	28	42.4%
9	Non déclaré	0	
<i>Warning: these figures indicate the number of cases found in the data file. They cannot be interpreted as summary statistics of the population of interest.</i>			
# POPRUR: Groupe cible Population rurale			
Information	[Type= discrete] [Format=numeric] [Range= 1-9] [Missing=*]		
Statistics [NW/ W]	[Valid=66 /-] [Invalid=0 /-]		
Value	Label	Cases	Percentage
1	Oui	39	59.1%
2	Non	27	40.9%

# POPRUR: Groupe cible Population rurale			
Value	Label	Cases	Percentage
9	Non déclaré	0	
<i>Warning: these figures indicate the number of cases found in the data file. They cannot be interpreted as summary statistics of the population of interest.</i>			
# FEMME: Groupe cible Femmes			
Information		[Type= discrete] [Format=numeric] [Range= 1-9] [Missing=*]	
Statistics [NW/ W]		[Valid=66 /-] [Invalid=0 /-]	
Value	Label	Cases	Percentage
1	Oui	22	33.3%
2	Non	44	66.7%
9	Non déclaré	0	
<i>Warning: these figures indicate the number of cases found in the data file. They cannot be interpreted as summary statistics of the population of interest.</i>			
# HOMME: Groupe cible Hommes			
Information		[Type= discrete] [Format=numeric] [Range= 1-9] [Missing=*]	
Statistics [NW/ W]		[Valid=66 /-] [Invalid=0 /-]	
Value	Label	Cases	Percentage
1	Oui	22	33.3%
2	Non	44	66.7%
9	Non déclaré	0	
<i>Warning: these figures indicate the number of cases found in the data file. They cannot be interpreted as summary statistics of the population of interest.</i>			
# ENFANT: Groupe cible Enfants			
Information		[Type= discrete] [Format=numeric] [Range= 1-9] [Missing=*]	
Statistics [NW/ W]		[Valid=66 /-] [Invalid=0 /-]	
Value	Label	Cases	Percentage
1	Oui	21	31.8%
2	Non	45	68.2%
9	Non déclaré	0	
<i>Warning: these figures indicate the number of cases found in the data file. They cannot be interpreted as summary statistics of the population of interest.</i>			
# JEUNE: Groupe cible Jeunes			
Information		[Type= discrete] [Format=numeric] [Range= 1-9] [Missing=*]	
Statistics [NW/ W]		[Valid=66 /-] [Invalid=0 /-]	
Value	Label	Cases	Percentage
1	Oui	37	56.1%
2	Non	29	43.9%
9	Non déclaré	0	
<i>Warning: these figures indicate the number of cases found in the data file. They cannot be interpreted as summary statistics of the population of interest.</i>			
# HANDICAP: Groupe cible Personnes handicapées			
Information		[Type= discrete] [Format=numeric] [Range= 1-9] [Missing=*]	
Statistics [NW/ W]		[Valid=66 /-] [Invalid=0 /-]	
Value	Label	Cases	Percentage
1	Oui	16	24.2%
2	Non	50	75.8%
9	Non déclaré	0	
<i>Warning: these figures indicate the number of cases found in the data file. They cannot be interpreted as summary statistics of the population of interest.</i>			

# AUTRE: Groupe cible autre			
Information	[Type= discrete] [Format=numeric] [Range= 1-9] [Missing=*]		
Statistics [NW/ W]	[Valid=66 /-] [Invalid=0 /-]		
Value	Label	Cases	Percentage
1	Oui	0	
2	Non	66	100.0%
9	Non déclaré	0	
<i>Warning: these figures indicate the number of cases found in the data file. They cannot be interpreted as summary statistics of the population of interest.</i>			
# AUTCIBLE: Autres groupes cibles			
Information	[Type= discrete] [Format=character] [Missing=*]		
Statistics [NW/ W]	[Valid=0 /-]		
# COUVERTURE: Couverture du programme			
Information	[Type= discrete] [Format=numeric] [Range= 1-9] [Missing=*]		
Statistics [NW/ W]	[Valid=66 /-] [Invalid=0 /-]		
Value	Label	Cases	Percentage
1	Supranationale	0	
2	Nationale	64	97.0%
3	Régionale	0	
4	Locale (préfecture, canton, village)	2	3.0%
9	Non déclaré	0	
<i>Warning: these figures indicate the number of cases found in the data file. They cannot be interpreted as summary statistics of the population of interest.</i>			
# CONTRAT: Type de contrat			
Information	[Type= discrete] [Format=numeric] [Range= 1-9] [Missing=*]		
Statistics [NW/ W]	[Valid=49 /-] [Invalid=17 /-]		
Value	Label	Cases	Percentage
1	Convention	27	55.1%
2	Protocole	0	
3	Accord de financement	21	42.9%
9	Non déclaré	1	2.0%
Sysmiss		17	
<i>Warning: these figures indicate the number of cases found in the data file. They cannot be interpreted as summary statistics of the population of interest.</i>			
# COUT_P: Coût prévisionnel du programme (en FCFA)			
Information	[Type= continuous] [Format=numeric] [Range= 13228000-176568100000] [Missing=*]		
Statistics [NW/ W]	[Valid=52 /-] [Invalid=14 /-] [Mean=22521124692.308 /-] [StdDev=56243522809.574 /-]		
# FIN_NAT: financement du programme sur le budget national			
Information	[Type= discrete] [Format=numeric] [Range= 1-9] [Missing=*]		
Statistics [NW/ W]	[Valid=66 /-] [Invalid=0 /-]		
Value	Label	Cases	Percentage
1	Oui	60	90.9%
2	Non	6	9.1%
9	Non déclaré	0	
<i>Warning: these figures indicate the number of cases found in the data file. They cannot be interpreted as summary statistics of the population of interest.</i>			

# FIN_EXT: Financement extérieur			
Information	[Type= discrete] [Format=numeric] [Range= 1-9] [Missing=*]		
Statistics [NW/ W]	[Valid=66 /-] [Invalid=0 /-]		
Value	Label	Cases	Percentage
1	Oui	39	59.1%
2	Non	27	40.9%
9	Non déclaré	0	
<i>Warning: these figures indicate the number of cases found in the data file. They cannot be interpreted as summary statistics of the population of interest.</i>			
# FIN_LOC: Financement du programme par les Collectivités locales			
Information	[Type= discrete] [Format=numeric] [Range= 1-9] [Missing=*]		
Statistics [NW/ W]	[Valid=66 /-] [Invalid=0 /-]		
Value	Label	Cases	Percentage
1	Oui	0	
2	Non	66	100.0%
9	Non déclaré	0	
<i>Warning: these figures indicate the number of cases found in the data file. They cannot be interpreted as summary statistics of the population of interest.</i>			
# FIN_AUT: Autre type de financement			
Information	[Type= discrete] [Format=numeric] [Range= 1-9] [Missing=*]		
Statistics [NW/ W]	[Valid=66 /-] [Invalid=0 /-]		
Value	Label	Cases	Percentage
1	Oui	8	12.1%
2	Non	58	87.9%
9	Non déclaré	0	
<i>Warning: these figures indicate the number of cases found in the data file. They cannot be interpreted as summary statistics of the population of interest.</i>			
# AUTRE_FIN: Autre type de financement préciser			
Information	[Type= discrete] [Format=character] [Missing=*]		
Statistics [NW/ W]	[Valid=1 /-]		
Value	Label	Cases	Percentage
11		1	100.0%
<i>Warning: these figures indicate the number of cases found in the data file. They cannot be interpreted as summary statistics of the population of interest.</i>			
# ORIGINE_FIN: Origine du financement extérieur du programme			
Information	[Type= discrete] [Format=numeric] [Range= 1-9] [Missing=*]		
Statistics [NW/ W]	[Valid=38 /-] [Invalid=28 /-]		
Value	Label	Cases	Percentage
1	Coopération technique autonome	0	
2	Coopération technique liée aux projets d'investissement	2	5.3%
3	Projet d'investissement	17	44.7%
4	Aide budgétaire	19	50.0%
5	Aide alimentaire	0	
6	Assistance secours	0	
7	Autre	0	
9	Non déclaré	0	
Sysmiss		28	
<i>Warning: these figures indicate the number of cases found in the data file. They cannot be interpreted as summary statistics of the population of interest.</i>			

# ORIGINEA: Autre origine du financement du programme			
Information	[Type= discrete] [Format=character] [Missing=*]		
Statistics [NW/ W]	[Valid=0 /-]		
# NATURE_FIN: Nature du financement extérieur du programme			
Information	[Type= discrete] [Format=numeric] [Range= 1-9] [Missing=*]		
Statistics [NW/ W]	[Valid=41 /-] [Invalid=25 /-]		
Value	Label	Cases	Percentage
1	Don	24	 58.5%
2	Prêt	17	 41.5%
9	Non déclaré	0	
Sysmiss		25	
<i>Warning: these figures indicate the number of cases found in the data file. They cannot be interpreted as summary statistics of the population of interest.</i>			
# MONTANT_NAT: Montant du financement sur le budget national			
Information	[Type= continuous] [Format=numeric] [Range= 5495000-94194400000] [Missing=*]		
Statistics [NW/ W]	[Valid=35 /-] [Invalid=31 /-] [Mean=16439946548.943 /-] [StdDev=35889856324.932 /-]		
# MONTANT_LOC: Montant du financement de la collectivité locale			
Information	[Type= continuous] [Format=numeric] [Missing=*]		
Statistics [NW/ W]	[Valid=0 /-] [Invalid=66 /-]		
# MONTANT_EXT: Montant du financement extérieur			
Information	[Type= continuous] [Format=numeric] [Range= 15000000-52946900000] [Missing=*]		
Statistics [NW/ W]	[Valid=28 /-] [Invalid=38 /-] [Mean=14407246428.571 /-] [StdDev=20618603694.695 /-]		
# MONTANT_BEN: Montant du financement des bénéficiaires			
Information	[Type= continuous] [Format=numeric] [Range= 633000000-6330000000] [Missing=*]		
Statistics [NW/ W]	[Valid=11 /-] [Invalid=55 /-] [Mean=633000000 /-] [StdDev=7.155 /-]		
# PROTECTION: Protection sociale des travailleurs sur le projet : assurance accident du travail et maladie professionnelle			
Information	[Type= discrete] [Format=numeric] [Range= 1-9] [Missing=*]		
Statistics [NW/ W]	[Valid=60 /-] [Invalid=6 /-]		
Value	Label	Cases	Percentage
1	Oui, tous	28	 46.7%
2	Oui, en majorité	9	 15.0%
3	Oui, la moitié	1	 1.7%
4	Oui, en minorité	1	 1.7%
5	Non, aucun	21	 35.0%
9	Non déclaré	0	
Sysmiss		6	
<i>Warning: these figures indicate the number of cases found in the data file. They cannot be interpreted as summary statistics of the population of interest.</i>			
# OPERAT_PRIV: Activités du programme cédées aux opérateurs privés			
Information	[Type= discrete] [Format=numeric] [Range= 1-9] [Missing=*]		
Statistics [NW/ W]	[Valid=66 /-] [Invalid=0 /-]		
Value	Label	Cases	Percentage
1	Oui	51	 77.3%

# OPERAT_PRIV: Activités du programme cédées aux opérateurs privés			
Value	Label	Cases	Percentage
2	Non	15	22.7%
9	Non déclaré	0	
<i>Warning: these figures indicate the number of cases found in the data file. They cannot be interpreted as summary statistics of the population of interest.</i>			
# EFF_PROJET: Effectif du personnel de coordination du Programme			
Information	[Type= continuous] [Format=numeric] [Range= 3-23] [Missing=*]		
Statistics [NW/ W]	[Valid=65 /-] [Invalid=1 /-]		
# COORD_NOM: Nom du coordonnateur			
Information	[Type= discrete] [Format=character] [Missing=*]		
Statistics [NW/ W]	[Valid=66 /-]		
Value	Label	Cases	Percentage
AGBO KOSSIVI		11	16.7%
AMEKE VIRGINIE		8	12.1%
AMLALO MENSAH SEDO		1	1.5%
BIGNANDI PALAKIMYEM		1	1.5%
DG EMPLOI M.BATCHEY A.G.		1	1.5%
KWASSI TOSSA KOFFI		2	3.0%
M. AMEY KOSSIVI		8	12.1%
M. COMLANVI ZOHOU		3	4.5%
MME AWILI PIRENAM		3	4.5%
MME GBADAMASSI MIVENDOR		13	19.7%
SOULEMANA SADOUKOU		3	4.5%
TCHEDE ISSA B. KANFITINE		6	9.1%
TEKO F.K.MEWONAO		1	1.5%
tchodie kokou bad		5	7.6%
<i>Warning: these figures indicate the number of cases found in the data file. They cannot be interpreted as summary statistics of the population of interest.</i>			
# FONE1_COORD: Contact téléphonique 1 du coordonnateur			
Information	[Type= continuous] [Format=numeric] [Range= 22209044-90724676] [Missing=*]		
Statistics [NW/ W]	[Valid=58 /-] [Invalid=8 /-] [Mean=75039603.103 /-] [StdDev=28621608.494 /-]		
# FONE2_COORD: Contact téléphonique 2 du coordonnateur			
Information	[Type= continuous] [Format=numeric] [Range= 22209572-90322038] [Missing=*]		
Statistics [NW/ W]	[Valid=36 /-] [Invalid=30 /-] [Mean=44990279.25 /-] [StdDev=32361048.858 /-]		

# EMAIL_COORD: Contact email du coordonnateur			
Information	[Type= discrete] [Format=character] [Missing=*]		
Statistics [NW/ W]	[Valid=53 /-]		
Value	Label	Cases	Percentage
AMEYKOSS3@Y		8	15.1%
AMLALO_MEN:		1	1.9%
BPALAKIMYEM		1	1.9%
PRADEBTOGO@		11	20.8%
PRENAMAWILI		3	5.7%
ROUKY34@YAF		3	5.7%
TEMEKOF10552		1	1.9%
alexistossa@yaho		2	3.8%
dgtpogo@laposte		6	11.3%
dnpelome@yaho		1	1.9%
michelameke@ya		8	15.1%
patrimoine-culture-tg@yah		3	5.7%
tchodie@yahoo.fr		5	9.4%
<i>Warning: these figures indicate the number of cases found in the data file. They cannot be interpreted as summary statistics of the population of interest.</i>			
# NPOSTE: Indiquer le nombre de postes occupés			
Information	[Type= continuous] [Format=numeric] [Range= 0-13] [Missing=*]		
Statistics [NW/ W]	[Valid=66 /-] [Invalid=0 /-]		
# ORDRE_F1: Numéro d'ordre			
Information	[Type= continuous] [Format=numeric] [Range= 1-13] [Missing=*]		
Statistics [NW/ W]	[Valid=63 /-] [Invalid=3 /-]		
# OQP_F1: Poste occupé			
Information	[Type= discrete] [Format=character] [Missing=*]		
Statistics [NW/ W]	[Valid=63 /-]		
Value	Label	Cases	Percentage
ASSISTANT ADMINIS.FINAN		1	1.6%
ASSISTANT ANALYSTE FINAN.		1	1.6%
ASSISTANT FINANCIER		1	1.6%
ASSISTANT SUIVI EVALUATIO		1	1.6%
ASSISTANTE JURIDIQUE		1	1.6%
Assistante de direction		1	1.6%
CHARGE DE COMMUNICATI		1	1.6%
CHARGE DE LA FORMATION		1	1.6%

OQP_F1: Poste occupé

Value	Label	Cases	Percentage
CHARGE DU SUIVI EVALUATIO		1	1.6%
CHAUFFEUR		1	1.6%
CHAUFFEUR1		1	1.6%
CHAUFFEUR2		1	1.6%
COMPTABLE		3	4.8%
CONSULTANT		1	1.6%
COORD REGION DU SUD		1	1.6%
COORD REGIONS CENTRE NORD		1	1.6%
COORDINATEU 1		1	1.6%
COORDINATEU 2		1	1.6%
COORDINATEU NATIONAL		1	1.6%
COORDONATEU DU PROCESSUS		1	1.6%
COORDONNATI		3	4.8%
COORDONNATI		1	1.6%
COURSIER		1	1.6%
Chargé des acquisitions		1	1.6%
DAF		1	1.6%
DIR CONSTRUCTION RECONSTR		1	1.6%
DIRECTEUR GENERAL		1	1.6%
DIRECTEUR PLANIFICATION		1	1.6%
ENCADREUR 1		1	1.6%
ENCADREUR 2		1	1.6%
FORMATEUR		2	3.2%
GESTIONNAIRE BASE DONNEES		1	1.6%
Gestionnaire comptable		1	1.6%
INGENIEUR		1	1.6%
MEMBRE 1		1	1.6%
MEMBRE 2		1	1.6%
MEMBRE 3		1	1.6%
POINT FOCAL		1	1.6%
PRESIDENT		1	1.6%

OQP_F1: Poste occupé

Value	Label	Cases	Percentage
RESP CHARGE CONSEIL PROMO		1	1.6%
RESP CHARGE SUIVI EVALUAT		1	1.6%
RESPONS.COMM JEUNE		1	1.6%
RESPONSABLE AUX ACTIVITES		1	1.6%
RESPONSABLE SUIVI EVALUAT		1	1.6%
SECRETAIRE		3	4.8%
SECRETAIRE ACCEUIL		1	1.6%
SUPERVISEUR		1	1.6%
TECH SUP GENIE CIVIL		4	6.3%
TECHNICIEN		1	1.6%
TECHNICIEN DES PTFM		1	1.6%
VICE- PRESIDENT		1	1.6%
chauffeur		1	1.6%
chauffeur/ coursier		1	1.6%

Warning: these figures indicate the number of cases found in the data file. They cannot be interpreted as summary statistics of the population of interest.

PERSONNEL_F1: Type de personnel

Information	[Type= discrete] [Format=numeric] [Range= 1-9] [Missing=*]
Statistics [NW/ W]	[Valid=63 /-] [Invalid=3 /-]

Value	Label	Cases	Percentage
1	Fonctionnaire	24	38.1%
2	Contractuel	33	52.4%
3	Personnel du PTF	0	
4	Stagiaire/volontaire	5	7.9%
5	Consultant national	0	
6	Consultant international	1	1.6%
9	Non déclaré	0	
Sysmiss		3	

Warning: these figures indicate the number of cases found in the data file. They cannot be interpreted as summary statistics of the population of interest.

SEXE_F1: Sexe

Information	[Type= discrete] [Format=numeric] [Range= 1-9] [Missing=*]
Statistics [NW/ W]	[Valid=62 /-] [Invalid=4 /-]

Value	Label	Cases	Percentage
1	Masculin	48	77.4%
2	Féminin	14	22.6%

# SEXE_F1: Sexe			
Value	Label	Cases	Percentage
9	Non déclaré	0	
Sysmiss		4	
<i>Warning: these figures indicate the number of cases found in the data file. They cannot be interpreted as summary statistics of the population of interest.</i>			
# EMPLOI_F1: Type d'emploi occupé			
Information		[Type= discrete] [Format=numeric] [Range= 1-9] [Missing=*]	
Statistics [NW/ W]		[Valid=63 /-] [Invalid=3 /-]	
Value	Label	Cases	Percentage
1	Occasionnel	20	31.7%
2	Saisonnier	2	3.2%
3	Permanent	41	65.1%
9	Non déclaré	0	
Sysmiss		3	
<i>Warning: these figures indicate the number of cases found in the data file. They cannot be interpreted as summary statistics of the population of interest.</i>			
# DUREE_F1: Durée du contrat			
Information		[Type= discrete] [Format=numeric] [Range= 1-9] [Missing=*]	
Statistics [NW/ W]		[Valid=63 /-] [Invalid=3 /-]	
Value	Label	Cases	Percentage
1	Moins de 6 mois	3	4.8%
2	Entre 6 et 12 mois	20	31.7%
3	Entre 1 et 2 ans	12	19.0%
4	Entre 2 et 3 ans	11	17.5%
5	Entre 3 et 4 ans	0	
6	4 ans ou plus	17	27.0%
9	Non déclaré	0	
Sysmiss		3	
<i>Warning: these figures indicate the number of cases found in the data file. They cannot be interpreted as summary statistics of the population of interest.</i>			
# CATE_F1: Catégorie socioprofessionnelle			
Information		[Type= discrete] [Format=numeric] [Range= 1-9] [Missing=*]	
Statistics [NW/ W]		[Valid=63 /-] [Invalid=3 /-]	
Value	Label	Cases	Percentage
1	Cadre supérieur	37	58.7%
2	Cadre moyen	19	30.2%
3	Employé/ouvrier	7	11.1%
4	Manoeuvre	0	
5	Pour compte propre	0	
9	Non déclaré	0	
Sysmiss		3	
<i>Warning: these figures indicate the number of cases found in the data file. They cannot be interpreted as summary statistics of the population of interest.</i>			
# NIVEAU_F1: Niveau d'instruction			
Information		[Type= discrete] [Format=numeric] [Range= 1-9] [Missing=*]	
Statistics [NW/ W]		[Valid=63 /-] [Invalid=3 /-]	

NIVEAU_F1: Niveau d'instruction

Value	Label	Cases	Percentage
1	Aucun	0	
2	Primaire	0	
3	Secondaire 1 général	4	6.3%
4	Secondaire 2 général	1	1.6%
5	Secondaire technique	8	12.7%
6	Supérieur	50	79.4%
9	Non déclaré	0	
Sysmiss		3	

Warning: these figures indicate the number of cases found in the data file. They cannot be interpreted as summary statistics of the population of interest.

AGE_F1: Tranche d'âge

Information	[Type= discrete] [Format=numeric] [Range= 1-9] [Missing=*]
Statistics [NW/ W]	[Valid=63 /-] [Invalid=3 /-]

Value	Label	Cases	Percentage
1	Moins de 15 ans	0	
2	15 à 25 ans	0	
3	25 à 36 ans	25	39.7%
4	36 à 46 ans	19	30.2%
5	46 à 56 ans	14	22.2%
6	56 à 61 ans	5	7.9%
7	61 ans ou plus	0	
9	Non déclaré	0	
Sysmiss		3	

Warning: these figures indicate the number of cases found in the data file. They cannot be interpreted as summary statistics of the population of interest.

NATIONALITE_F1: Nationalité

Information	[Type= discrete] [Format=numeric] [Range= 1-9] [Missing=*]
Statistics [NW/ W]	[Valid=63 /-] [Invalid=3 /-]

Value	Label	Cases	Percentage
1	Togolaise	62	98.4%
2	UEMOA	0	
3	CEDEAO hors UEMOA	0	
4	Afrique hors CEDEAO	0	
5	Hors Afrique	1	1.6%
9	Non déclaré	0	
Sysmiss		3	

Warning: these figures indicate the number of cases found in the data file. They cannot be interpreted as summary statistics of the population of interest.

FONCTION_F1: Principale fonction

Information	[Type= discrete] [Format=numeric] [Range= 1-10] [Missing=*]
Statistics [NW/ W]	[Valid=63 /-] [Invalid=3 /-]

Value	Label	Cases	Percentage
1	Direction	16	25.4%
2	Comptabilité, gestion	12	19.0%
3	Commercial	0	
4	Personnel de formation	3	4.8%

# FONCTION_F1: Principale fonction			
Value	Label	Cases	Percentage
5	Etudes et méthodes	18	28.6%
6	Entretien et maintenance	0	
7	Fabrication, production	1	1.6%
8	Personnel d'appui	9	14.3%
9	Secrétariat	4	6.3%
10	Non déclaré	0	
Sysmiss		3	
<i>Warning: these figures indicate the number of cases found in the data file. They cannot be interpreted as summary statistics of the population of interest.</i>			
# SALAIRE_F1: Tranche de salaire mensuel (milliers de FCFA)			
Information	[Type= discrete] [Format=numeric] [Range= 1-10] [Missing=*]		
Statistics [NW/ W]	[Valid=63 /-] [Invalid=3 /-]		
Value	Label	Cases	Percentage
1	Moins de 35	11	17.5%
2	35 à 80	9	14.3%
3	80 à 120	0	
4	120 à 160	4	6.3%
5	160 à 200	3	4.8%
6	200 à 400	18	28.6%
7	400 à 600	5	7.9%
8	600 à 800	5	7.9%
9	800 ou plus	6	9.5%
10	Non déclaré	2	3.2%
Sysmiss		3	
<i>Warning: these figures indicate the number of cases found in the data file. They cannot be interpreted as summary statistics of the population of interest.</i>			

File : Fusion_fiche4

VAR00001: Numéro du questionnaire du projet var00001

Information [Type= continuous] [Format=numeric] [Range= 101-3205] [Missing=*]

Statistics [NW/ W] [Valid=523 /-] [Invalid=0 /-] [Mean=1747.528 /-] [StdDev=884.882 /-]

EMPLOIS_PROJETS_ID: Numéro du questionnaire du projet

Information [Type= continuous] [Format=numeric] [Range= 101-3205] [Missing=*]

Statistics [NW/ W] [Valid=523 /-] [Invalid=0 /-] [Mean=1747.528 /-] [StdDev=884.882 /-]

VAR00002

Information [Type= continuous] [Format=numeric] [Range= 0-0] [Missing=*]

Statistics [NW/ W] [Valid=523 /-] [Invalid=0 /-] [Mean=0 /-] [StdDev=0 /-]

MINISTERE: Dénomination du Ministère

Information [Type= discrete] [Format=numeric] [Range= 1-31] [Missing=*]

Statistics [NW/ W] [Valid=519 /-] [Invalid=4 /-]

Value	Label	Cases	Percentage
1	Ministère de l'Économie et des Finances	2	0.4%
2	Ministère du Développement Agricole, de l'Artisanat, de	10	1.9%
3	Ministère de la Justice et des Relations avec les Instituti	1	0.2%
4	Ministère de la Réforme de l'État et de la Modernisation d	0	
5	Ministère de l'Enseignement Supérieur et de la Recherche	0	
6	Ministère de l'Administration territoriale, de la Décentra	18	3.5%
7	Ministère des Mines et de l'Énergie	13	2.5%
8	Ministère de l'Action sociale, de la Promotion de la femme	28	5.4%
9	Ministère des Postes et de l'Économie Numérique	15	2.9%
10	Ministère de la Sécurité et de la Protection civile	14	2.7%
11	Ministère de l'Enseignement technique, de la Formation prof	61	11.8%
12	Ministère des Travaux publics et des Transports	32	6.2%
13	Ministère de l'Agriculture et de l'Élevage	7	1.3%
14	Ministère des Droits de l'Homme, de la Consolidation de la	15	2.9%
15	Ministère du Commerce et de la Promotion du secteur Privé	1	0.2%
16	Ministère de la Planification, du Développement et de l'Am	62	11.9%
17	Ministère de l'Équipement Rural	6	1.2%
18	Ministère de la Fonction publique	1	0.2%
19	Ministère de l'Urbanisme et de l'Habitat	48	9.2%
20	Ministère des Affaires Étrangères et de la Coopération	11	2.1%
21	Ministère des Enseignements Primaire et Secondaire	12	2.3%
22	Ministère de l'Environnement et des Ressources forestières	47	9.1%
23	Ministères de la Communication, de la Culture, des Arts et	7	1.3%
24	Ministère des Sports et des Loisirs	48	9.2%
25	Ministère de la Santé	30	5.8%
26	Ministère du Tourisme	14	2.7%
27	Ministère auprès du Président de la République chargé d	1	0.2%
28	Ministère du Travail de l'Emploi et de la Sécurité Social	13	2.5%
29	Assemblée Nationale	1	0.2%
30	Primature	1	0.2%

File : Fusion_fiche4

MINISTERE: D'attribution du Ministre

Value	Label	Cases	Percentage
31	Présidence de la République	0	
Sysmiss		4	

Warning: these figures indicate the number of cases found in the data file. They cannot be interpreted as summary statistics of the population of interest.

PROJET: D'attribution du projet

Information	[Type= continuous] [Format=numeric] [Range= 1-33] [Missing=*]
Statistics [NW/ W]	[Valid=519 /-] [Invalid=4 /-] [Mean=7.229 /-] [StdDev=7.746 /-]

STRUCT: D'attribution de la structure d'exécution du projet

Information	[Type= discrete] [Format=character] [Missing=*]
Statistics [NW/ W]	[Valid=518 /-]

Value	Label	Cases	Percentage
ACN		1	0.2%
ADEOTI		1	0.2%
AGECET- BTP/AGENCE DESCO/ AGENCE KEOPS		15	2.9%
AGENCE DE SOLIDARITE NATIONALE		3	0.6%
AGENCE DESCO		6	1.2%
AGENCE NATIONALE D'APPUI AU DEVELOPEME COMMUNAUTA ANADEB		1	0.2%
AGENCE NATIONALE POUR L'EMPLOI (ANPE)		1	0.2%
AGETUR		8	1.5%
ANADEB		3	0.6%
ANPE		2	0.4%
AUTORITE DE REGLEMENT DES SECTEURS DE POSTES DE TELECOMMUNI		1	0.2%
AUTORITE DE REGLEMENTAT DES SECTEURS DE POSTES DE TELECOMMUNI		1	0.2%
AUTORITE DE REGLEMENTAT DES		4	0.8%

File : Fusion_fiche4

STRUCT: DÃ©nomination de la structure d'exÃ©cution du projet

Value	Label	Cases	Percentage
SECTEURS DE POSTES DE TELECOMMUNI			
AUTORITE DE REGLEMENTAT DES SECTEURS DE POSTES ET DE COMMUNICATI		1	0.2%
AUTORITE DE REGLEMENTAT DES SECTEURS DE POSTES ET TELECOMMUNI		1	0.2%
AUTORITE DE REGLEMENTAT DES SECTEURS DE POSTES TELECOMMUNI		1	0.2%
AUTORITE DES SECTEURS DE POSTES DE TELECOMMUNI		1	0.2%
BAT COLOR		1	0.2%
BEBETECH		1	0.2%
BEN HAI		1	0.2%
BETECC		1	0.2%
BUREAU NATIONAL OZONE		2	0.4%
BUTODRA		1	0.2%
CABINET MPDAT		1	0.2%
CABINET SARA-CONSULT		9	1.7%
CECO BTP		16	3.1%
CELLULE D'ANALYSE BUDGETAIRE		1	0.2%
CELLULE DE COORDINATION DU PROJET PAGRSHM/MS		1	0.2%
CELLULE DE GESTION ET DE SOUTIEN/ MINISTERE DE LA SANTE		1	0.2%
CELLULE PROJET E-GOUVERNEME		1	0.2%

File : Fusion_fiche4

STRUCT: DÃ©nomination de la structure d'exÃ©cution du projet

Value	Label	Cases	Percentage
CELLULE TECH CHARGEE DES INFRASTRUCTU DE LA PRIMATURE		1	0.2%
CHAMBRE REGIONALE DES METIERS DE LOME COMMUNE		5	1.0%
CNPC		1	0.2%
COMITE DE PILOTAGE DU (RNDH)		1	0.2%
COORDINATION NATIONALE D'ASSISTANCE AU REFUGIES CNAR		1	0.2%
CRSSG		1	0.2%
DAAF		1	0.2%
DDDT		10	1.9%
DGSCN		10	1.9%
DIRECTEUR COMMERCIALE ET DE LA PLANIFICATION		1	0.2%
DIRECTION D'EXECUTION		1	0.2%
DIRECTION DE L'EMPLOI DES JEUNES		1	0.2%
DIRECTION DE L'ACCES AU DROIT ET 0 LA JUSTICE		1	0.2%
DIRECTION DE L'ALPHABETIS/ ET DE L'EDUCATION FORNNELLE		1	0.2%
DIRECTION DE L'ALPHABETIS/ ET DE L'EDUCATION NON FORMALLE		1	0.2%
DIRECTION DE L'ALPHABETIS/ ET ELABORATION DU CURRICULUM		1	0.2%

File : Fusion_fiche4

STRUCT: DÃ©nomination de la structure d'exÃ©cution du projet

Value	Label	Cases	Percentage
D4EDUCATION NONN FORMELLE			
DIRECTION DE L'ENVIRONNEM		3	0.6%
DIRECTION DE LA COOPERATION		1	0.2%
DIRECTION DE LA COOPERATION DE LA PROMOTION DES ACTIVITES ECONOMIQUE DE LA FEMME		1	0.2%
DIRECTION DE LA COOPERATION DE LA PROMOTION DES ACTIVITES ECONOMIQUES DE LA FEMME		2	0.4%
DIRECTION DE LA COOPERATION DE LA PROMOTION DES ACTIVITES ECONOMIQUES DE LA FEMME OCPAEF		1	0.2%
DIRECTION DE LA FAMILLE ET DE L'EDUCATION DE LA JEUNE FILLE		7	1.4%
DIRECTION DE LA PROMOTION TOURISTIQUE		4	0.8%
DIRECTION DE RESSOURCES EN EAU		1	0.2%
DIRECTION DES EAUX ET FORÃŠTS		8	1.5%
DIRECTION DES ETUDES STATISTIQUES DE		1	0.2%

File : Fusion_fiche4

STRUCT: DÃ©nomination de la structure d'exÃ©cution du projet

Value	Label	Cases	Percentage
PROGRAMMAT ET DE SUIVI- EVALUATION			
DIRECTION DES NORMES ET DES RELATIONS INTERNATIONA		1	0.2%
DIRECTION DES POLITIQUES DE LA PLANIFICATION ET DU SUIVI EVALUATION		1	0.2%
DIRECTION DES RESSOURCES EN EAU		1	0.2%
DIRECTION DES RESSOURCES FORESTIERES		5	1.0%
DIRECTION DESPOLITIQUE: DE LA PLANIFICATION ET DU SUIVI- EVALUATION		2	0.4%
DIRECTION DU GENRE ET DES DROITS DE LA FAMILLE		1	0.2%
DIRECTION DU GENRE ET DES DROITS DE LA FEMME		3	0.6%
DIRECTION GENERAL DE LA PLANIFICATION ET DU DEVELOPPEME		1	0.2%
DIRECTION GENERALE DE L'ACTION SOCIALE		1	0.2%
DIRECTION GENERALE DE L'EMPLOI		8	1.5%
DIRECTION GENERALE DE L'HURBANISME ET DE L'HABITAT		4	0.8%
DIRECTION GENERALE DE		7	1.4%

File : Fusion_fiche4

STRUCT: DÃ©nomination de la structure d'exÃ©cution du projet

Value	Label	Cases	Percentage
L'URBANISME ET DE L'HABITAT			
DIRECTION GENERALE DE L'ACTION SOCIALE		1	0.2%
DIRECTION GENERALE DE LA PROTECTION SOCIALE		1	0.2%
DIRECTION GENERALE DES INFRASTRUCTU ET DES EQUIPEMENTS URBAINS		8	1.5%
DIRECTION GENERALE DES INFRASTRUCTU ET EQUIPEMENT URBAINS		5	1.0%
DIRECTION GENERALEDES INFRASTRUCTU ET DES EQUIPEMENTS URBAINS		8	1.5%
DIRECTION DES POLITIQUES,DE LA PLANIFICATION ET DU SUIVI- EVALUATION		1	0.2%
EB- SOSSA;TCBTP;E		14	2.7%
EBOMAF		5	1.0%
ECO		7	1.4%
ECONOP		8	1.5%
ECOSAB		1	0.2%
ENCOR		1	0.2%
ENCOTRAM		2	0.4%
ENTREGECE ET BFC		24	4.6%
ENTREPRISE DE GRANDS BATIMENTS ET ROUTES EGBR		5	1.0%
ENTREPRISE ECBF		3	0.6%

File : Fusion_fiche4

STRUCT: DÃ©nomination de la structure d'exÃ©cution du projet

Value	Label	Cases	Percentage
ENTREPRISE IETP		3	0.6%
ENTREPRISE KHALAM CONSULTING		5	1.0%
ENTREPRISE LA CONFIANCE		5	1.0%
ENTREPRISE MODERNE DE TECHNOLOGIE		1	0.2%
ENTREPRISE MODERNE DE TECHNOLOGIE/ EMT		1	0.2%
ENTREPRISE TC BTP		5	1.0%
ENTREPRISE TC-BTP		5	1.0%
ENTREPRISE TOP 25		6	1.2%
ENTREPRISE TOP25		6	1.2%
ESPACE ARCHITECTUR		1	0.2%
ETE		3	0.6%
ETRAODMA		12	2.3%
ETS BGC		1	0.2%
ETUDE GROUPEMENT INROS LACKNER/ IGIP IDECO		1	0.2%
FAYOR TG.		1	0.2%
GER		11	2.1%
GETP (KABOU); ENCOR (TSEVIE) ; DKN (AGOU) ; TDPSS (KARA)		1	0.2%
ITEuberc		2	0.4%
MINISTERE DE L4aGRICULTUR DE L'ELEVAGE ET DE LA PECHE		1	0.2%
MPDAT		1	0.2%
NECCTO		5	1.0%
NECROOM		1	0.2%
ODEF		8	1.5%
OFFICE DE DEVELOPPEME		10	1.9%

File : Fusion_fiche4

STRUCT: DÃ©nomination de la structure d'exÃ©cution du projet

Value	Label	Cases	Percentage
ET D'EXPLOITATION DES FORÊTS (ODEF)			
OFFICE DE DEVELOPPEMENT ET D'EXPLOITATION DES FORÊTS ODEF		8	1.5%
OPA		1	0.2%
PANAFRICAIN GOLD CORPORATION TOGO SARL		1	0.2%
PARCI-2		1	0.2%
PATCM		46	8.9%
PNUD		1	0.2%
RAMCO SA		1	0.2%
REMBO SARL		1	0.2%
RIC-BTP		1	0.2%
SAIMEX SARL		1	0.2%
SATOM		1	0.2%
SECRETARIAT DE MISE EN OEUVRE DU CADRE INTEGRE RENFORCE(SMO)		1	0.2%
SECRETARIAT DU MINISTRE DE LA FONCTION PUBLIQUE		1	0.2%
SECRETARIAT GENERAL		9	1.7%
SECRETARIAT GENERAL DU MEPS		1	0.2%
SFT/GER		1	0.2%
SGMT/SFT/ COGEB		1	0.2%
SK TELECOM (STE)		1	0.2%
SNCTPC		3	0.6%
STE ANANDA		1	0.2%
STE BICEE		1	0.2%
STE GENERALE D'AFRIQUE		1	0.2%
STE SYNTHESE		1	0.2%

File : Fusion_fiche4

STRUCT: DÃ©nomination de la structure d'exÃ©cution du projet

Value	Label	Cases	Percentage
TC-BTP		7	1.4%
TMB SA		2	0.4%
TOGOLAIS TOUS TRAVAUX D'INGENERIE(T		9	1.7%
TOP-2S		11	2.1%
UGP		3	0.6%
UGP/PAI2- VOLET3		1	0.2%
UNITE D'EXECUTION DU PROJET (UEP)		2	0.4%
UNITE DE COORDINATION DU PROJET		1	0.2%
UNITE DE COORDINATION DU PROJET (UCP)		10	1.9%
UNITE DE COORDINATION DU PROJET/ (UCP)		3	0.6%
UNITE DE GESTION DES PROJETS DU FONDS MONDIAL / MINISTERE DE LA SANTE		3	0.6%
UNITE DE GESTION DU PROJET		1	0.2%

Warning: these figures indicate the number of cases found in the data file. They cannot be interpreted as summary statistics of the population of interest.

struc0: DÃ©nomination de la structure d'exÃ©cution du projet 0

Information	[Type= discrete] [Format=character] [Missing=*]
Statistics [NW/ W]	[Valid=0 /-]

ADRESSE: Adresse de la structure d'exÃ©cution

Information	[Type= discrete] [Format=character] [Missing=*]
Statistics [NW/ W]	[Valid=503 /-]

Value	Label	Cases	Percentage
01 BP119 LOME;TEL:2221		1	0.2%
01BP119 LOME		1	0.2%
01BP1393 TEL : 22212473 LOME		1	0.2%
01BP218 OUAGADOUGO		1	0.2%

File : Fusion_fiche4

ADRESSE: Adresse de la structure d'exécution

Value	Label	Cases	Percentage
01 TEL 0022650343534			
01BP:571 LOME TEL:90147465		1	0.2%
05 BP801 LOME/BP19 BLITTA,TEL 22341162,901928		1	0.2%
05BP: 785 TEL: 22386116/225161 97197993		1	0.2%
07 BP:14248 LOME-TOGO TEL:22397060		2	0.4%
07 BP:336 LOME TEL : 22222428		1	0.2%
07 BP:61341 TEL:22315942 / 90188587		1	0.2%
07BP7003LOME TEL:22207597 FAX 228 22207598 EMAIL:pdctogo@		2	0.4%
08BP80579 LOME-TOGO TEL:22519722/24 FAX:22251450		13	2.6%
101 RUE AFOWUIVE 143,TKW BP4965 LOME.TEL 22358740/900330		1	0.2%
101 RUE ECOLE DES SOURDS DJIDJOLE 05BP289,TEL225		1	0.2%
1011 BD DE LA KARA LOME-TOGO TEL90012321/90:		1	0.2%
10BP13195 TEL 20520379		1	0.2%
10BP13395 TEL 20520379		1	0.2%
10BP13395 TEL 20520379		2	0.4%
14BP:40LOME,T		10	2.0%
14BP:LOME,TEL		5	1.0%
153 RUE DINSBOURG BP 13741		1	0.2%

File : Fusion_fiche4

ADRESSE: Adresse de la structure d'exécution

Value	Label	Cases	Percentage
LOME TEL 22221506/07 CEL: 90167271			
153 RUE DINSBOURG BP:13741 TEL 22221506/07 CEL 90167271		1	0.2%
153 RUE DUISBOURG BP 13741 LOME TEL 22221506/07 CEL 90167221		1	0.2%
1BP58 LOME1,TEL 22208732		1	0.2%
20 RUE DES EVALA A AGBALEPEDOC BP:334 LOME TEL:22514217		8	1.6%
20 RUE DES EVALA,AGBALI BP334,LOME TEL:22514217		10	2.0%
20,RUE DES EVALAS,BP334, TEL:22514217 FAX22514214		8	1.6%
209 BP139 NOTSE TEL 99212140 90508919		1	0.2%
22200817		1	0.2%
22210027		5	1.0%
22221398		1	0.2%
22610844 / 91121204		1	0.2%
22610844/911212		1	0.2%
22BP4927 LOME-TOGO TEL90060908/990		1	0.2%
23AVENUE NICOLAS GRUNITZKI 01BP:2626 TEL:22214403		1	0.2%
247,RUE DES MINES		3	0.6%
295,BD DU 13 JANVIER BP 19 LOME.TEL:2221 FAX 22210686		1	0.2%
4&6,BD DE LA PAIX TOKOIN		1	0.2%

File : Fusion_fiche4

ADRESSE: Adresse de la structure d'exécution

Value	Label	Cases	Percentage
ST JOSEPH BP146LOME,TEL			
4&6,BOULEVAF DE LA PAIX TOKOIN ST JOSEPH BP LOME,TEL 146 TEL 22210677		1	0.2%
52 QAD,RUE DE LA KOZAH,BP:355 LOME		1	0.2%
52,QAD,RUE DE LA KOZAH,01BP 355 LOME- TOGO		2	0.4%
596 RUE DE L'ENTENTE, QT ANTONIO NITIME		1	0.2%
91547650		1	0.2%
ALLASANNE BEN ABDOURAZAK BP462 SOKODE TEL:90038084/22		3	0.6%
ANGLE BD DU 13 JANVIER AV FRANTZ JOSEPH STRAUSS		1	0.2%
AVENUE DU 24 JANVIER,BP346 LOME,TEL22214 FAX 22216149		1	0.2%
AVENUE NICOLAS GRUNITZKY,3 ^Ã ETAGE DE LA SOCIETE DES POSTES,BP1818: LOME		6	1.2%
AVENUE NICOLASGRUN ETAGE DE LA SOCIETE DES POSTES,BP1818: LOME		2	0.4%
AVENUE SARAKAWA, IMMEUBLE DES TP,6 ^Ã ETAGE		4	0.8%
AVENUE SARAKAWA,IM		2	0.4%

File : Fusion_fiche4

ADRESSE: Adresse de la structure d'exécution

Value	Label	Cases	Percentage
DES TP, 6 ^{ème} ETAGE			
AVENUE SARAKAWA,IM DES TP,6 ^{ème} ETAGE		5	1.0%
B.P. 1667 LOME TOGO		1	0.2%
B.P.1667 LOME TOGO TEL:22212177 MAIL:PRCSET@		1	0.2%
BOULEVARD JEAN PAUL II		8	1.6%
BP 1023 LOME ETL 22203814		1	0.2%
BP 1023 LOME TEL: 22203814		1	0.2%
BP 1023 TEL 22203814		1	0.2%
BP 118LOME- TOGO		2	0.4%
BP 1667 TEL 22209044 EMAIL PATCM.TOGO@		19	3.8%
BP 2072 TEL 22560560 CEL 90043720		1	0.2%
BP 2960,LOME- TOGO TEL 228 222210557 EMAIL dcpamaep@yahoo		2	0.4%
BP 2972 TEL 22260560 CEL 90043720		9	1.8%
BP 30254- LOME,TEL:2226		9	1.8%
BP 3114 LOME		4	0.8%
BP 3114,FACE TERRAIN OMNISPORT DE LOME,TEL:2222 FAX 22218527		10	2.0%
BP 341- LOME-TOGO TEL:22204020 E MAIL maep togo@yahoo.fr		1	0.2%
BP 355 LOME TEL:22214604		1	0.2%
BP 369 LOME TEL 22213658		1	0.2%

File : Fusion_fiche4

ADRESSE: Adresse de la structure d'exécution

Value	Label	Cases	Percentage
BP 369 TEL 22213658 LOME		1	0.2%
BP 4306 ANGLE RUE BVD DU 13 JANV- AVENUE FRANTZ JOSEPH STRAUSS		1	0.2%
BP 4306 LOME- TOGO		1	0.2%
BP 4825 LOME TEL 22226897		2	0.4%
BP 62201 TEL 22271155 CEL 90043596		5	1.0%
BP 83 TEL 5530271 CEL 90144558		2	0.4%
BP 83 TEL 9530271 CEL 90144558		1	0.2%
BP118 LOME TEL:22376427 UGPAIVSTAT@		1	0.2%
BP118 LOME- TOGO		8	1.6%
BP206 KARA,TEL 22377433/900588		1	0.2%
BP350 LOME- TOGO;TEL: (228)22213260/22		1	0.2%
BP350LOME- TOGO;TEL: (228)22213260/22		1	0.2%
BP355 LOME 22214604		8	1.6%
BP355 LOME TEL:22214604		1	0.2%
BP488/698 SOKODE,TEL 25501707/902967		1	0.2%
BP488/698 SOKODE- TOGO TEL 25501707/902967		1	0.2%
BP84215LOME- TOGO TEL22262904/900		1	0.2%
BP: 1161 LOME TEL:22610683		1	0.2%

File : Fusion_fiche4

ADRESSE: Adresse de la structure d'exÃ©cution

Value	Label	Cases	Percentage
BP: 1393 TEL: 22223812 EMAIL: peri_mepsa@yahc		10	2.0%
BP: 1393 TEL 22220987		1	0.2%
BP: 1667, tel: 22209044 email: patcm.togo@yahc		2	0.4%
BP: 1667, tel: 22209044, email: patcm.togo@yahc		17	3.4%
BP: 1667, tel: 22209044, email: patcm.togoyahoo.		4	0.8%
BP: 2972 TEL 22260560 TEL:90043720		1	0.2%
BP: 2972 TEL: 22260560 CEL: 90043720		1	0.2%
BP: 3146		1	0.2%
BP: 327 LOME TOGO		1	0.2%
BP: 368 LOME		1	0.2%
BP: 81037 LOME-TOGO TEL:22510845/90		1	0.2%
BP:1247 LOME TOGO TEL / 22225714 cnartogo@gmail.c		1	0.2%
BP:1299		5	1.0%
BP:12999,LOME		1	0.2%
BP:14048 LOME- TOGO TEL: (00228)22200785 E- MAIL:pbvmagom		1	0.2%
BP:1667, tel: 22209044 email: patcm.togo@yahc		4	0.8%
BP:20461 TEL:22258017/90		9	1.8%
BP:2960 LOME- TOGO;TEL:2282		1	0.2%
BP:2960, LOME- TOGO;tel:228222		1	0.2%
BP:369 LOME		1	0.2%

File : Fusion_fiche4

ADRESSE: Adresse de la structure d'exécution

Value	Label	Cases	Percentage
BP:441 LOME-TOGO TEL:22270692		1	0.2%
CASEF PREMIER ETAGE PORTE NUMERO 153/154 BP:80995 LOME-TOGO TEL:22209528		1	0.2%
CEL 97258700		1	0.2%
DIRECTION DE L'ECONOMIE,PF EMAIL:PSFGTO		1	0.2%
DOMICILE LOT 635E LES COCOTIERS 04BP0864 COTONOU/ TEL 0022921301531		1	0.2%
EMT SAL FIN PAVE ADIDOADIN 05BP736 LOME-TOGO TEL:0022822372		1	0.2%
EMT SAL FIN PAVE ADIDOADIN 05BP:736 LOME-TOGO TEL:0022822372		1	0.2%
ENTREPRISE BURKINABE 01 BP 13395 TEL 20520379		1	0.2%
FACE PORTAIL PRINCIPAL DU LYCEE D'AGBALEPEDC TEL22507432/900		1	0.2%
IETB , TEL 90055101		3	0.6%
IMMEUBLE MALOU		1	0.2%
IMMEUBLE mALOU SIS A DJIDJOLE RUE MALOU BP:S/C 1299 LOME		1	0.2%
LOME TEL:90060908/95		7	1.4%

File : Fusion_fiche4

ADRESSE: Adresse de la structure d'exécution

Value	Label	Cases	Percentage
LOME TEL:90182498		7	1.4%
LOME TEL:90952943		7	1.4%
LOME TOTSI- TOGO TEL 22321290/902439		1	0.2%
LOME:22353649,		4	0.8%
LOME:22504115,		15	3.0%
LOME:22560330,		14	2.8%
M.NAPO BASSANTI TEL:90029543 E MAIL napobassant@yah		12	2.4%
MPEN 01BP3679 LOME TEL:22212528		1	0.2%
MPEN WARCIP 01BP:3679- LOME TEL:22212528		3	0.6%
PASSAGE DES BOEUFS,BE- KPOTA BP4927 LOME-TOGO TEL22354000/22.		1	0.2%
PDPR-K BP:03 TEL 26600125 E MAIL:pdprkara@		2	0.4%
PLACE DES MARTHYRS,AN IMMEUBLE BECEAO BP:383 LOME-TOGO TEL:22221161		1	0.2%
QUARTIER SUPER TACO ANCIEN BUREAU UNICEF 58 RUE DE LA PATURE LOME		1	0.2%
RUE DU COMMERCE 07AGH,ENCEIN' DU MINISTERE DES DROITS DE L'HOMME,BP38: LL		5	1.0%

File : Fusion_fiche4

ADRESSE: Adresse de la structure d'exécution

Value	Label	Cases	Percentage
RUE DU COMMERCE 07AGH?FACE PHCIE BEL AIR,BP3821LOM		8	1.6%
RUE DU COMMERCE,07, FACE PHCIE BELAIR,		8	1.6%
RUE OTOTE AGBALEPEDO 05BP796 LOME-TOGO TEL:22349489/90		1	0.2%
RUE:BOULEVAI LEOPOL S.S TOKOIN TAME COTE EST,S.O.S VIL ENFANT TEL22236380		1	0.2%
RUE:BOULEVAI LEOPOLD S.S.TOKOIN TAME COTE EST TEL22236380 BP358LOME		1	0.2%
RUE:BOULEVAI LEOPOLD S.S.TOKOIN TAME COTE EST,S.O.S TEL22236380 BP358LOME		1	0.2%
RUE:BOULEVAI LEOPOLD S.S.TOKOIN TAME VILLAG ENFANTS TEL22236380 BP358LOME		1	0.2%
RUE:BOULEVAI LEOPOLD S.S.VILLAG ENFANTS TEL:22236380 BP:358LOME artp@artp		1	0.2%
RUE:BOULEVAI LEOPOLD SS TOKOIN TAM COTE EST,SOSVILLAG ENFANTS TEL22236380		1	0.2%
RUE:BOULEVAI LEOPOLD SS TOKOIN TAME		2	0.4%

File : Fusion_fiche4

ADRESSE: Adresse de la structure d'exécution

Value	Label	Cases	Percentage
COTE EST,SOS VILLAG ENFANT TEL22236380			
RUE:BOULEVAI LEOPOLD SS TOKOIN TAME COTE EST,SOS VILLAG TEL22236380 BP358L		1	0.2%
RUE:BOULEVAI LEOPOLD SS TOKOIN TAME COTE EST,VILLAG ENFANT TEL22236380		1	0.2%
S/C MINISTERE DE LA SANTE BP:336 TEL: 22213801		1	0.2%
SIEGE SOCIAL A LA RUE CEG ADIDIGOME- AMANDAHOME 07BP7221 LOME TEL:90363482		1	0.2%
SIS A 343 RUE DES GEMEAUX- TOKOIN TAME(FOREVEI LOME;TEL:2320		6	1.2%
SISE A AGOE LOGOPE 01BP:3412 LOME TEL:23208718		3	0.6%
SISE A AGOENYIVE- AVEYIME;BP19 LOME TEL:24257500		1	0.2%
SITUE AU CABINET DU MINITRE DE LA FONCTION PUBLIQUE TEL:22222579		1	0.2%
TC BTP, TEL 90223000		5	1.0%
TC-BTP TEL 90223000		5	1.0%
TEL 22210027		1	0.2%

File : Fusion_fiche4

ADRESSE: Adresse de la structure d'exécution

Value	Label	Cases	Percentage
TEL 22214188 - 22214234		1	0.2%
TEL 22610844/ 91121204		1	0.2%
TEL 90398080		1	0.2%
TEL 90952943		12	2.4%
TEL22261297 BP:13632 COURRIEL:dnpe Lome-Togo		1	0.2%
TEL: 90057517,901371 EMAIL entregecbtp@yah		24	4.8%
TEL:(+228) 22217505		3	0.6%
TEL:22212008		1	0.2%
TEL:22261297		1	0.2%
TEL:22261297 BP:13632 COURRIEL:dnpe LomÃ©-Togo		1	0.2%
TEL:22445475/90		7	1.4%
TRL:22261297 BP:13632 COURRIEL:dnpe Lome-Togo		5	1.0%

Warning: these figures indicate the number of cases found in the data file. They cannot be interpreted as summary statistics of the population of interest.

SECTEUR: Principal secteur d'activité du projet

Information	[Type= discrete] [Format=numeric] [Range= 1-99] [Missing=*]		
Statistics [NW/ W]	[Valid=518 /-] [Invalid=5 /-]		
Value	Label	Cases	Percentage
1	Agriculture, sylviculture et pêche	47	9.1%
2	Activités extractives	1	0.2%
3	Activités de fabrication	6	1.2%
4	Production et distribution d'électricité, de gaz, de vapeur	5	1.0%
5	Distribution d'eau, réseau d'assainissement, gestion des déchets	17	3.3%
6	Construction	136	26.3%
7	Commerce de gros et de détail; réparations de véhicules a	0	
8	Transport et entreposage	32	6.2%
9	Activités d'hébergement et de restauration	0	
10	Information et communication	26	5.0%
11	Activités financières et d'assurances	1	0.2%
12	Activités immobilières	6	1.2%
13	Activités professionnelles, scientifiques et techniques	3	0.6%
14	Administration et activités d'appui administratif	80	15.4%
15	Administration publique et défense; sécurité sociale obli	1	0.2%

File : Fusion_fiche4

SECTEUR: Principal secteur d'activité du projet

Value	Label	Cases	Percentage
16	Éducation	28	5.4%
17	Santé et activités d'action sociale	40	7.7%
18	Arts, spectacles et loisirs	51	9.8%
19	Autres activités de services	38	7.3%
20	Activités des ménages privés employant du personnel domestique	0	
99	Activités des organisations et organismes extra territoriaux	0	
Systemmiss		5	

Warning: these figures indicate the number of cases found in the data file. They cannot be interpreted as summary statistics of the population of interest.

DOMAINEJET: Principal domaine d'intervention du projet

Information [Type= continuous] [Format=numeric] [Range= 3-99] [Missing=*]

Statistics [NW/ W] [Valid=516 /-] [Invalid=7 /-] [Mean=45.797 /-] [StdDev=24.242 /-]

LOME: Lom Communaire bnficiaire du projet?

Information [Type= discrete] [Format=numeric] [Range= 1-9] [Missing=*]

Statistics [NW/ W] [Valid=515 /-] [Invalid=8 /-]

Value	Label	Cases	Percentage
1	Oui	326	63.3%
2	Non	189	36.7%
9	Non déclaré	0	
Systemmiss		8	

Warning: these figures indicate the number of cases found in the data file. They cannot be interpreted as summary statistics of the population of interest.

MARITIME: Maritime bnficiaire du projet?

Information [Type= discrete] [Format=numeric] [Range= 1-9] [Missing=*]

Statistics [NW/ W] [Valid=510 /-] [Invalid=13 /-]

Value	Label	Cases	Percentage
1	Oui	240	47.1%
2	Non	270	52.9%
9	Non déclaré	0	
Systemmiss		13	

Warning: these figures indicate the number of cases found in the data file. They cannot be interpreted as summary statistics of the population of interest.

PLATEAUX: Plateaux bnficiaire du projet?

Information [Type= discrete] [Format=numeric] [Range= 1-9] [Missing=*]

Statistics [NW/ W] [Valid=509 /-] [Invalid=14 /-]

Value	Label	Cases	Percentage
1	Oui	255	50.1%
2	Non	254	49.9%
9	Non déclaré	0	
Systemmiss		14	

Warning: these figures indicate the number of cases found in the data file. They cannot be interpreted as summary statistics of the population of interest.

CENTRALE: Centrale bnficiaire du projet?

Information [Type= discrete] [Format=numeric] [Range= 1-9] [Missing=*]

File : Fusion_fiche4

CENTRALE: Centrale bÃ©nÃ©ficiaire du projet?

Statistics [NW/ W] [Valid=510 /-] [Invalid=13 /-]

Value	Label	Cases	Percentage
1	Oui	206	40.4%
2	Non	304	59.6%
9	Non dÃ©clarÃ©	0	
Sysmiss		13	

Warning: these figures indicate the number of cases found in the data file. They cannot be interpreted as summary statistics of the population of interest.

KARA_BPJ: Kara bÃ©nÃ©ficiaire du projet?

Information [Type= discrete] [Format=numeric] [Range= 1-9] [Missing=*]

Statistics [NW/ W] [Valid=509 /-] [Invalid=14 /-]

Value	Label	Cases	Percentage
1	Oui	240	47.2%
2	Non	269	52.8%
9	Non dÃ©clarÃ©	0	
Sysmiss		14	

Warning: these figures indicate the number of cases found in the data file. They cannot be interpreted as summary statistics of the population of interest.

SAVANES: Savanes bÃ©nÃ©ficiaire du projet?

Information [Type= discrete] [Format=numeric] [Range= 1-9] [Missing=*]

Statistics [NW/ W] [Valid=509 /-] [Invalid=14 /-]

Value	Label	Cases	Percentage
1	Oui	241	47.3%
2	Non	268	52.7%
9	Non dÃ©clarÃ©	0	
Sysmiss		14	

Warning: these figures indicate the number of cases found in the data file. They cannot be interpreted as summary statistics of the population of interest.

AMBASSADE: Ambassades / Consuls bÃ©nÃ©ficiaire du projet?

Information [Type= discrete] [Format=numeric] [Range= 1-9] [Missing=*]

Statistics [NW/ W] [Valid=503 /-] [Invalid=20 /-]

Value	Label	Cases	Percentage
1	Oui	27	5.4%
2	Non	476	94.6%
9	Non dÃ©clarÃ©	0	
Sysmiss		20	

Warning: these figures indicate the number of cases found in the data file. They cannot be interpreted as summary statistics of the population of interest.

RESULT: RÃ©sultat de la collecte

Information [Type= discrete] [Format=numeric] [Range= 1-3] [Missing=*]

Statistics [NW/ W] [Valid=488 /-] [Invalid=35 /-]

Value	Label	Cases	Percentage
1	ComplÃ©tement rempli	286	58.6%
2	Partiellement rempli	202	41.4%
3	Autre	0	

File : Fusion_fiche4

RESULT: RÃ©sultat de la collecte

Value	Label	Cases	Percentage
System		35	

Warning: these figures indicate the number of cases found in the data file. They cannot be interpreted as summary statistics of the population of interest.

ARESULT: RÃ©sultat autre

Information	[Type= discrete] [Format=character] [Missing=*]
Statistics [NW/ W]	[Valid=0 /-]

AG_COLLECTE: Nom et prÃ©noms de l'agent de collecte

Information	[Type= discrete] [Format=character] [Missing=*]
Statistics [NW/ W]	[Valid=434 /-]

Value	Label	Cases	Percentage
ABINA NESITANG		11	2.5%
ABOTSI A.JEAN-MARIE		1	0.2%
AKAKPO KOKOU AMENTO		1	0.2%
AKLAMANOUCODJO EDEM		15	3.5%
ALAGBOKODZO		1	0.2%
ALOULAPILAKIANI		7	1.6%
ANATA KOSSI ABAKA		10	2.3%
ANATA KOSSI ABAKO		1	0.2%
AWADE KANKASSI		1	0.2%
AYEFOUNIDEKPO BERNA		7	1.6%
AYEFOUNIDEPKO BERNA		1	0.2%
BAGOUTOTINYENE		1	0.2%
BAGOUTOTINNYENE		2	0.5%
BAGOUTOTINYEME		2	0.5%
BAGOUTOTINYENE		22	5.1%
BAGOYUTOTINYENE		1	0.2%
BALAWIATAWA N.		5	1.2%
BINAFAME KOHAM		1	0.2%

File : Fusion_fiche4

AG_COLLECTE: Nom et prÃ©noms de l'agent de collecte

Value	Label	Cases	Percentage
BINAFAME/ SOULEMANA		1	0.2%
BINAFAME:SOU		2	0.5%
BOUAB KPANTE		1	0.2%
DARE YPAMANH		14	3.2%
DAYO A N'SOUGAN		17	3.9%
DAYO A. N'SOUGAN		3	0.7%
DAYO A. NSOUGAN		2	0.5%
DAYO N'SOUGAN		1	0.2%
FANKEBA SOURADJI		9	2.1%
KOUSSAGO MADOWE		29	6.7%
MOUMOUNI FEYSSAL		8	1.8%
MOUMOUNI G. FEYSSAL		9	2.1%
MOUMOUNI G. FEYSSEL		21	4.8%
MOUMOUNI G.FEYSSEL		1	0.2%
N'BIYOU ESSOWEZA		12	2.8%
NIMON MAMALINA ESSO		32	7.4%
NYANYA ABRA MAWUSSE		19	4.4%
Nyanya		15	3.5%
Nyanya abra mawoussÃ©		11	2.5%
OURO- YONDOU FOURADJI		1	0.2%
OURO- YONDOU SOURADJI		2	0.5%
PITCHOLO M. JACQUES		1	0.2%
PITCHOLO MapafÃ©i		1	0.2%
POLORIGNI BOTOLESAM		8	1.8%
POLORIGNI BOTOLISAM		8	1.8%

File : Fusion_fiche4

AG_COLLECTE: Nom et prÃ©noms de l'agent de collecte

Value	Label	Cases	Percentage
SALAKA KPATCHA		48	11.1%
SANGUIA KOFFI		1	0.2%
SEKO IWANIKO		1	0.2%
SEKO/ WANIKO		2	0.5%
SOGBO KOMLAMI EFANAM		1	0.2%
SOGBO KOMLAVI EFANAM		1	0.2%
SOHOUBO		3	0.7%
SOHOUBO/ TRETOU		2	0.5%
SOULEMANA SADOUKOU		5	1.2%
TCHAGBAÃ# FATI		2	0.5%
TCHAGBAÃ#FA		1	0.2%
TCHAKOU		1	0.2%
TCHALIM N'kessey		1	0.2%
TCHEDE ISSA ESSOSSIM		1	0.2%
TCHEWAFEI A. BADJA		1	0.2%
TCHEWAFEI A.ADJA		10	2.3%
TCHODIE ESSOSIMNA		1	0.2%
TCHODIE ESSOSSIMNA		7	1.6%
TRAORE WANGARA T.		7	1.6%
WASSINKOU TAQUINDINA		1	0.2%
ZIGAN MAWUNYO		18	4.1%
nyanya		1	0.2%

Warning: these figures indicate the number of cases found in the data file. They cannot be interpreted as summary statistics of the population of interest.

CODE_COLLECTE: Code agent de collecte

Information	[Type= continuous] [Format=numeric] [Missing=*]
Statistics [NW/ W]	[Valid=0 /-] [Invalid=523 /-]
# DATE_COLLECTE: Date de collecte	
Information	[Type= continuous] [Format=numeric] [Range= 110-3010] [Missing=*]
Statistics [NW/ W]	[Valid=139 /-] [Invalid=384 /-] [Mean=1045.655 /-] [StdDev=736.189 /-]

File : Fusion_fiche4

JR_COLLECTE: Jour collecte

Information [Type= continuous] [Format=numeric] [Range= 1-30] [Missing=*]

Statistics [NW/ W] [Valid=377 /-] [Invalid=146 /-] [Mean=17.653 /-] [StdDev=7.74 /-]

MOIS_COLLECTE: Mois de collecte

Information [Type= continuous] [Format=numeric] [Range= 9-12] [Missing=*]

Statistics [NW/ W] [Valid=377 /-] [Invalid=146 /-]

FONE_COLLECTE: TÃ©lÃ©phone de l'agent de collecte

Information [Type= continuous] [Format=numeric] [Range= 2014-98606146] [Missing=*]

Statistics [NW/ W] [Valid=434 /-] [Invalid=89 /-] [Mean=83448171.707 /-] [StdDev=22223916.264 /-]

CODIFICATEUR: Nom et prÃ©noms de l'agent codificateur

Information [Type= discrete] [Format=character] [Missing=*]

Statistics [NW/ W] [Valid=67 /-]

Value	Label	Cases	Percentage
ESSY EYRAM		67	100.0%

Warning: these figures indicate the number of cases found in the data file. They cannot be interpreted as summary statistics of the population of interest.

CODE_CODIF: Code de l'agent codificateur

Information [Type= continuous] [Format=numeric] [Range= 2-2] [Missing=*]

Statistics [NW/ W] [Valid=67 /-] [Invalid=456 /-]

DATE_CODIF: Date de codification

Information [Type= continuous] [Format=numeric] [Range= 311-611] [Missing=*]

Statistics [NW/ W] [Valid=67 /-] [Invalid=456 /-] [Mean=502.045 /-] [StdDev=98.059 /-]

JR_CODIF: Jour de codification

Information [Type= continuous] [Format=numeric] [Range= 3-6] [Missing=*]

Statistics [NW/ W] [Valid=67 /-] [Invalid=456 /-]

MOIS_CODIF: Mois de codification

Information [Type= continuous] [Format=numeric] [Range= 11-11] [Missing=*]

Statistics [NW/ W] [Valid=67 /-] [Invalid=456 /-]

FONE_CODIF: TÃ©lÃ©phone de l'agent codificateur

Information [Type= continuous] [Format=numeric] [Range= 93069417-93069417] [Missing=*]

Statistics [NW/ W] [Valid=67 /-] [Invalid=456 /-]

AG_SAISIE: Nom et prÃ©noms de l'agent de saisie

Information [Type= discrete] [Format=character] [Missing=*]

Statistics [NW/ W] [Valid=497 /-]

Value	Label	Cases	Percentage
ABBEY ENYONA ABRA		14	2.8%
ABBEY ENYONAM ABRA		28	5.6%

File : Fusion_fiche4

AG_SAISIE: Nom et prÃ©noms de l'agent de saisie

Value	Label	Cases	Percentage
ABBEY ENYONM ABRA		1	0.2%
ANANI KODZOVI		112	22.5%
ANATA KOSSI ABAKA		1	0.2%
DANGBUI ADJOVI		85	17.1%
ESSY EYRAM		105	21.1%
ESSY EYRAM AFI		7	1.4%
N'GUISSAN AFOA		1	0.2%
N'GUISSAN AFOE		116	23.3%
kokou		27	5.4%

Warning: these figures indicate the number of cases found in the data file. They cannot be interpreted as summary statistics of the population of interest.

CODE_SAISIE: Code l'agent de saisie

Information	[Type= continuous] [Format=numeric] [Range= 1-10] [Missing=*]
Statistics [NW/ W]	[Valid=488 /-] [Invalid=35 /-]

DATE_SAISIE: Date de saisie

Information	[Type= continuous] [Format=numeric] [Range= 112-2711] [Missing=*]
Statistics [NW/ W]	[Valid=497 /-] [Invalid=26 /-] [Mean=785.915 /-] [StdDev=645.684 /-]

JR_SAISIE: Jour de saisie

Information	[Type= continuous] [Format=numeric] [Range= 1-27] [Missing=*]
Statistics [NW/ W]	[Valid=497 /-] [Invalid=26 /-] [Mean=7.748 /-] [StdDev=6.457 /-]

MOIS_SAISIE: Mois de saisie

Information	[Type= continuous] [Format=numeric] [Range= 11-12] [Missing=*]
Statistics [NW/ W]	[Valid=497 /-] [Invalid=26 /-]

FONE_SAISIE: TÃ©lÃ©phone de l'agent de saisie

Information	[Type= continuous] [Format=numeric] [Range= 0-93069417] [Missing=*]
Statistics [NW/ W]	[Valid=519 /-] [Invalid=4 /-] [Mean=87119675.961 /-] [StdDev=20042901.84 /-]

NATUREJ: Nature du projet

Information	[Type= discrete] [Format=numeric] [Range= 1-9] [Missing=*]
Statistics [NW/ W]	[Valid=519 /-] [Invalid=4 /-]

Value	Label	Cases	Percentage
1	Recherche	6	1.2%
2	Etude de base	100	19.3%
3	Investissement	314	60.5%
4	Formation	62	11.9%
5	CoopÃ©ration technique	9	1.7%

File : Fusion_fiche4

NATUREJ: Nature du projet

Value	Label	Cases	Percentage
6	Autre	28	5.4%
9	Non d'clar	0	
Sysmiss		4	

Warning: these figures indicate the number of cases found in the data file. They cannot be interpreted as summary statistics of the population of interest.

NATUREAJ: Autre nature (préciser)

Information	[Type= discrete] [Format=character] [Missing=*]
-------------	---

Statistics [NW/ W]	[Valid=40 /-]
--------------------	---------------

Value	Label	Cases	Percentage
4-FORMATION		1	2.5%
ACQUISE DEUXIE STATIO MOB		1	2.5%
ACQUISITION STATION FIXE		1	2.5%
APPUI AU SECTEUR AGRICOLE		2	5.0%
ASSISTANCE		1	2.5%
ASSISTANCE SOCIALE		4	10.0%
ASSISTANCE TECHNI MINISTE		7	17.5%
DEVELOPPEME A LA BASE		1	2.5%
DEVELOPPEME COMMUNAUTA		2	5.0%
DEVELOPPEME RESEAU		1	2.5%
DOMICILIAT DOMAIN NAT°PT		1	2.5%
ELABORAT D'UN DOC POLITIQ		6	15.0%
EQUIPEMENTS ET LOGICIELS		3	7.5%
INTERNET		1	2.5%
MIGRATION VERS LA TNT		1	2.5%
MIS PLAC CENTR APPEL CONS		1	2.5%
MIS PLAC CENTR TRAIT INCE		1	2.5%
MISE EN PLACE CENTR TRAIT		1	2.5%

File : Fusion_fiche4

NATUREAJ: Autre nature (Ã prÃ©ciser)

Value	Label	Cases	Percentage
MISE PLACE CENTR APPEL		1	2.5%
PLANIFICA % DE LA GESTION		1	2.5%
SERVIC UNIV TELECOM POSTE		1	2.5%
SOCIO- ECONO ET EDUCATIFS		1	2.5%

Warning: these figures indicate the number of cases found in the data file. They cannot be interpreted as summary statistics of the population of interest.

DUREEJ: DurÃ©e en mois du projet

Information	[Type= continuous] [Format=numeric] [Range= 0-132] [Missing=*]
Statistics [NW/ W]	[Valid=506 /-] [Invalid=17 /-] [Mean=17.802 /-] [StdDev=19.824 /-]

STADEJ: Stade du projet

Information	[Type= discrete] [Format=numeric] [Range= 1-9] [Missing=*]
Statistics [NW/ W]	[Valid=519 /-] [Invalid=4 /-]

Value	Label	Cases	Percentage
1	Projet en cours	210	40.5%
2	Projet bouclÃ©	298	57.4%
3	Autre	11	2.1%
9	Non dÃ©clarÃ©	0	
Sysmiss		4	

Warning: these figures indicate the number of cases found in the data file. They cannot be interpreted as summary statistics of the population of interest.

STADEAJ: Autre stade (Ã prÃ©ciser)

Information	[Type= discrete] [Format=character] [Missing=*]
Statistics [NW/ W]	[Valid=18 /-]

Value	Label	Cases	Percentage
EN SUSPEND		7	38.9%
MARCHE RESILIE PR NO DEMA		1	5.6%
PROJET RESILIE PR NO RESP		1	5.6%
RESILIE		1	5.6%
RESTE ATELIER DE VALIDATI		6	33.3%
VALIDE LE 26/09/2014		2	11.1%

Warning: these figures indicate the number of cases found in the data file. They cannot be interpreted as summary statistics of the population of interest.

DATETH: Date thÃ©orique de dÃ©marrage

Information	[Type= continuous] [Format=numeric] [Range= 2010-191998] [Missing=*]
--------------------	--

File : Fusion_fiche4**# DATETH: Date thÃ©orique de dÃ©marrage**

Statistics [NW/ W]	[Valid=436 /-] [Invalid=87 /-] [Mean=56117.901 /-] [StdDev=35008.975 /-]
--------------------	--

MOISTH: Mois de dÃ©marrage thÃ©orique

Information	[Type= continuous] [Format=numeric] [Range= 0-19] [Missing=*]
-------------	---

Statistics [NW/ W]	[Valid=416 /-] [Invalid=107 /-] [Mean=5.671 /-] [StdDev=3.372 /-]
--------------------	---

ANNEETH: AnnÃ©e de dÃ©marrage thÃ©orique

Information	[Type= continuous] [Format=numeric] [Range= 1998-2023] [Missing=*]
-------------	--

Statistics [NW/ W]	[Valid=436 /-] [Invalid=87 /-] [Mean=2012.397 /-] [StdDev=1.326 /-]
--------------------	---

DATEFF: Date effective de dÃ©marrage

Information	[Type= continuous] [Format=numeric] [Range= 2011-822013] [Missing=*]
-------------	--

Statistics [NW/ W]	[Valid=498 /-] [Invalid=25 /-] [Mean=73960.153 /-] [StdDev=94817.64 /-]
--------------------	---

MOISEFF: Mois de dÃ©marrage effectif

Information	[Type= continuous] [Format=numeric] [Range= 1-82] [Missing=*]
-------------	---

Statistics [NW/ W]	[Valid=472 /-] [Invalid=51 /-] [Mean=7.591 /-] [StdDev=9.584 /-]
--------------------	--

ANNEF: AnnÃ©e de dÃ©marrage effectif

Information	[Type= continuous] [Format=numeric] [Range= 1990-2021] [Missing=*]
-------------	--

Statistics [NW/ W]	[Valid=498 /-] [Invalid=25 /-] [Mean=2012.361 /-] [StdDev=1.805 /-]
--------------------	---

DATATH: Date d'achÃ©vement thÃ©orique

Information	[Type= continuous] [Format=numeric] [Range= 2012-312018] [Missing=*]
-------------	--

Statistics [NW/ W]	[Valid=455 /-] [Invalid=68 /-] [Mean=79290.393 /-] [StdDev=42548.137 /-]
--------------------	--

ACHEVM: Mois d'achÃ©vement thÃ©orique

Information	[Type= continuous] [Format=numeric] [Range= 0-31] [Missing=*]
-------------	---

Statistics [NW/ W]	[Valid=437 /-] [Invalid=86 /-] [Mean=8.046 /-] [StdDev=4.035 /-]
--------------------	--

# ACHEVAN: AnnÃ©e d'achÃ©vement thÃ©orique			
Information	[Type= continuous] [Format=numeric] [Range= 2005-3013] [Missing=*]		
Statistics [NW/ W]	[Valid=455 /-] [Invalid=68 /-] [Mean=2015.668 /-] [StdDev=46.877 /-]		
# DATAEF: Date d'achÃ©vement effectif			
Information	[Type= continuous] [Format=numeric] [Range= 2010-122015] [Missing=*]		
Statistics [NW/ W]	[Valid=391 /-] [Invalid=132 /-] [Mean=86770.665 /-] [StdDev=36952.465 /-]		
# ACHEVMEF: Mois d'achÃ©vement effectif			
Information	[Type= continuous] [Format=numeric] [Range= 1-12] [Missing=*]		
Statistics [NW/ W]	[Valid=372 /-] [Invalid=151 /-] [Mean=8.909 /-] [StdDev=3.238 /-]		
# ACHEVAEF: AnnÃ©e d'achÃ©vement effectif			
Information	[Type= continuous] [Format=numeric] [Range= 2010-2017] [Missing=*]		
Statistics [NW/ W]	[Valid=391 /-] [Invalid=132 /-] [Mean=2013.632 /-] [StdDev=0.884 /-]		
# SCAPE: Le projet est-il inscrit dans le PAP de la SCAPE			
Information	[Type= discrete] [Format=numeric] [Range= 1-9] [Missing=*]		
Statistics [NW/ W]	[Valid=519 /-] [Invalid=4 /-]		
Value	Label	Cases	Percentage
1	Oui	442	85.2%
2	Non	77	14.8%
9	Non dÃ©clarÃ©	0	
Sysmiss		4	
<i>Warning: these figures indicate the number of cases found in the data file. They cannot be interpreted as summary statistics of the population of interest.</i>			
# AXE: Si projet inscrit dans la SCAPE, axe concernÃ©			
Information	[Type= discrete] [Format=numeric] [Range= 1-9] [Missing=*]		
Statistics [NW/ W]	[Valid=447 /-] [Invalid=76 /-]		
Value	Label	Cases	Percentage
1	Axe 1	43	9.6%
2	Axe 2	84	18.8%
3	Axe 3	194	43.4%
4	Axe 4	57	12.8%
5	Axe 5	67	15.0%
9	Non dÃ©clarÃ©	2	0.4%
Sysmiss		76	
<i>Warning: these figures indicate the number of cases found in the data file. They cannot be interpreted as summary statistics of the population of interest.</i>			
# ADMIN: Groupe cible administration			
Information	[Type= discrete] [Format=numeric] [Range= 1-9] [Missing=*]		
Statistics [NW/ W]	[Valid=517 /-] [Invalid=6 /-]		
Value	Label	Cases	Percentage
1	Oui	345	66.7%
2	Non	172	33.3%
9	Non dÃ©clarÃ©	0	
Sysmiss		6	
<i>Warning: these figures indicate the number of cases found in the data file. They cannot be interpreted as summary statistics of the population of interest.</i>			

# POPURB: Groupe cible Population urbaine			
Information	[Type= discrete] [Format=numeric] [Range= 1-9] [Missing=*]		
Statistics [NW/ W]	[Valid=515 /-] [Invalid=8 /-]		
Value	Label	Cases	Percentage
1	Oui	257	49.9%
2	Non	258	50.1%
9	Non dÃ©clarÃ©	0	
Sysmiss		8	
<i>Warning: these figures indicate the number of cases found in the data file. They cannot be interpreted as summary statistics of the population of interest.</i>			
# POPRUR: Groupe cible Population rurale			
Information	[Type= discrete] [Format=numeric] [Range= 1-9] [Missing=*]		
Statistics [NW/ W]	[Valid=519 /-] [Invalid=4 /-]		
Value	Label	Cases	Percentage
1	Oui	226	43.5%
2	Non	293	56.5%
9	Non dÃ©clarÃ©	0	
Sysmiss		4	
<i>Warning: these figures indicate the number of cases found in the data file. They cannot be interpreted as summary statistics of the population of interest.</i>			
# FEMME: Groupe cible Femmes			
Information	[Type= discrete] [Format=numeric] [Range= 1-9] [Missing=*]		
Statistics [NW/ W]	[Valid=517 /-] [Invalid=6 /-]		
Value	Label	Cases	Percentage
1	Oui	219	42.4%
2	Non	298	57.6%
9	Non dÃ©clarÃ©	0	
Sysmiss		6	
<i>Warning: these figures indicate the number of cases found in the data file. They cannot be interpreted as summary statistics of the population of interest.</i>			
# HOMME: Groupe cible Hommes			
Information	[Type= discrete] [Format=numeric] [Range= 1-9] [Missing=*]		
Statistics [NW/ W]	[Valid=517 /-] [Invalid=6 /-]		
Value	Label	Cases	Percentage
1	Oui	203	39.3%
2	Non	314	60.7%
9	Non dÃ©clarÃ©	0	
Sysmiss		6	
<i>Warning: these figures indicate the number of cases found in the data file. They cannot be interpreted as summary statistics of the population of interest.</i>			
# ENFANT: Groupe cible Enfants			
Information	[Type= discrete] [Format=numeric] [Range= 1-9] [Missing=*]		
Statistics [NW/ W]	[Valid=517 /-] [Invalid=6 /-]		
Value	Label	Cases	Percentage
1	Oui	104	20.1%
2	Non	413	79.9%
9	Non dÃ©clarÃ©	0	
Sysmiss		6	

ENFANT: Groupe cible Enfants

Warning: these figures indicate the number of cases found in the data file. They cannot be interpreted as summary statistics of the population of interest.

JEUNE: Groupe cible Jeunes

Information [Type= discrete] [Format=numeric] [Range= 1-9] [Missing=*]

Statistics [NW/ W] [Valid=517 /-] [Invalid=6 /-]

Value	Label	Cases	Percentage
1	Oui	239	46.2%
2	Non	278	53.8%
9	Non d'clar	0	
Sysmiss		6	

Warning: these figures indicate the number of cases found in the data file. They cannot be interpreted as summary statistics of the population of interest.

HANDICAP: Groupe cible Personnes handicapées

Information [Type= discrete] [Format=numeric] [Range= 1-9] [Missing=*]

Statistics [NW/ W] [Valid=517 /-] [Invalid=6 /-]

Value	Label	Cases	Percentage
1	Oui	115	22.2%
2	Non	402	77.8%
9	Non d'clar	0	
Sysmiss		6	

Warning: these figures indicate the number of cases found in the data file. They cannot be interpreted as summary statistics of the population of interest.

AUTRE: Groupe cible autre

Information [Type= discrete] [Format=numeric] [Range= 1-9] [Missing=*]

Statistics [NW/ W] [Valid=516 /-] [Invalid=7 /-]

Value	Label	Cases	Percentage
1	Oui	33	6.4%
2	Non	483	93.6%
9	Non d'clar	0	
Sysmiss		7	

Warning: these figures indicate the number of cases found in the data file. They cannot be interpreted as summary statistics of the population of interest.

AUTCIBLE: Autres groupes cibles

Information [Type= discrete] [Format=character] [Missing=*]

Statistics [NW/ W] [Valid=43 /-]

Value	Label	Cases	Percentage
DEPUTES ET FONCTIONNAIRES		1	2.3%
ENTREPRISES BTP		8	18.6%
ETABLISSEMENTS DE TOURISME		10	23.3%
PERSONNEL DE SANTE		4	9.3%
PERSONNELS DE SANTE		7	16.3%
PERSONNES AGEES		1	2.3%
POPULATION RIVERAINE		1	2.3%

AUTCIBLE: Autres groupes cibles

Value	Label	Cases	Percentage
PRESTA SERVIC COMMU ELECT		2	4.7%
SOCIETE CIVIL		1	2.3%
TOUTE LA POPULATION		3	7.0%
TOUTES PERSONNES		1	2.3%
USAGERS		2	4.7%
UTILISATEURS DU DOMAINEtg		1	2.3%
UTILISATEURS INTERNET		1	2.3%

Warning: these figures indicate the number of cases found in the data file. They cannot be interpreted as summary statistics of the population of interest.

COUVERTURE: Couverture du projet

Information	[Type= discrete] [Format=numeric] [Range= 1-9] [Missing=*]
Statistics [NW/ W]	[Valid=519 /-] [Invalid=4 /-]

Value	Label	Cases	Percentage
1	Supranationale	22	4.2%
2	Nationale	218	42.0%
3	Régionale	38	7.3%
4	Locale (préfecture, canton, village)	239	46.1%
9	Non déclaré	2	0.4%
Sysmiss		4	

Warning: these figures indicate the number of cases found in the data file. They cannot be interpreted as summary statistics of the population of interest.

CONTRAT: Type de contrat

Information	[Type= discrete] [Format=numeric] [Range= 1-9] [Missing=*]
Statistics [NW/ W]	[Valid=318 /-] [Invalid=205 /-]

Value	Label	Cases	Percentage
1	Convention	38	11.9%
2	Protocole	32	10.1%
3	Accord de financement	246	77.4%
9	Non déclaré	2	0.6%
Sysmiss		205	

Warning: these figures indicate the number of cases found in the data file. They cannot be interpreted as summary statistics of the population of interest.

COUT_P: Coût prévisionnel du projet (en FCFA)

Information	[Type= continuous] [Format=numeric] [Range= 600000-970000000000] [Missing=*]
Statistics [NW/ W]	[Valid=508 /-] [Invalid=15 /-] [Mean=5709674942.423 /-] [StdDev=49342695201.523 /-]

FIN_NAT: financement du projet sur le budget national

Information	[Type= discrete] [Format=numeric] [Range= 1-9] [Missing=*]
Statistics [NW/ W]	[Valid=516 /-] [Invalid=7 /-]

FIN_NAT: financement du projet sur le budget national

Value	Label	Cases	Percentage
1	Oui	417	80.8%
2	Non	99	19.2%
9	Non d'clar	0	
Sysmiss		7	

Warning: these figures indicate the number of cases found in the data file. They cannot be interpreted as summary statistics of the population of interest.

FIN_EXT: Financement exterieur

Information	[Type= discrete] [Format=numeric] [Range= 1-9] [Missing=*]
Statistics [NW/ W]	[Valid=508 /-] [Invalid=15 /-]

Value	Label	Cases	Percentage
1	Oui	229	45.1%
2	Non	279	54.9%
9	Non d'clar	0	
Sysmiss		15	

Warning: these figures indicate the number of cases found in the data file. They cannot be interpreted as summary statistics of the population of interest.

FIN_LOC: Financement du projet par les Collectivites locales

Information	[Type= discrete] [Format=numeric] [Range= 1-9] [Missing=*]
Statistics [NW/ W]	[Valid=506 /-] [Invalid=17 /-]

Value	Label	Cases	Percentage
1	Oui	0	
2	Non	506	100.0%
9	Non d'clar	0	
Sysmiss		17	

Warning: these figures indicate the number of cases found in the data file. They cannot be interpreted as summary statistics of the population of interest.

FIN_BEN: Financement du projet par les bnficiaires

Information	[Type= discrete] [Format=numeric] [Range= 1-9] [Missing=*]
Statistics [NW/ W]	[Valid=506 /-] [Invalid=17 /-]

Value	Label	Cases	Percentage
1	Oui	15	3.0%
2	Non	491	97.0%
9	Non d'clar	0	
Sysmiss		17	

Warning: these figures indicate the number of cases found in the data file. They cannot be interpreted as summary statistics of the population of interest.

FIN_AUT: Autre type de financement

Information	[Type= discrete] [Format=numeric] [Range= 1-9] [Missing=*]
Statistics [NW/ W]	[Valid=505 /-] [Invalid=18 /-]

Value	Label	Cases	Percentage
1	Oui	17	3.4%
2	Non	487	96.4%
5		1	0.2%
9	Non d'clar	0	
Sysmiss		18	

Warning: these figures indicate the number of cases found in the data file. They cannot be interpreted as summary statistics of the population of interest.

# AUTRE_FIN: Autre type de financement (à préciser)			
Information		[Type= discrete] [Format=character] [Missing=*]	
Statistics [NW/ W]		[Valid=17 /-]	
Value	Label	Cases	Percentage
BUDGET ART&P		8	47.1%
BUGDET ART&P		2	11.8%
FONDS PROPRES		1	5.9%
IMF		1	5.9%
PARTENAIRES PRIVES DU PM		1	5.9%
PNUD		1	5.9%
PNUD BAD		1	5.9%
PREFINANCEMI		1	5.9%
UNFPA		1	5.9%
<i>Warning: these figures indicate the number of cases found in the data file. They cannot be interpreted as summary statistics of the population of interest.</i>			
# ORIGINE_FIN: Origine du financement ext�rieur du projet			
Information		[Type= discrete] [Format=numeric] [Range= 1-9] [Missing=*]	
Statistics [NW/ W]		[Valid=237 /-] [Invalid=286 /-]	
Value	Label	Cases	Percentage
1	Coop�ration technique autonome	39	16.5%
2	Coop�ration technique li�e aux projets d'investissement	45	19.0%
3	Projet d'investissement	73	30.8%
4	Aide budg�taire	20	8.4%
5	Aide alimentaire	0	
6	Assistance secours	3	1.3%
7	Autre	57	24.1%
9	Non d�clar�	0	
Sysmiss		286	
<i>Warning: these figures indicate the number of cases found in the data file. They cannot be interpreted as summary statistics of the population of interest.</i>			
# ORIGINEA: Autre origine du financement du projet			
Information		[Type= discrete] [Format=character] [Missing=*]	
Statistics [NW/ W]		[Valid=45 /-]	
Value	Label	Cases	Percentage
ACTIVITE HABITANTE DS LE CADRE DE L		1	2.2%
BAD/FEF		30	66.7%
OIBT		8	17.8%
PROGRAMME D'APPUI INSTITUTIONNEL PA		1	2.2%
UNESCO		3	6.7%
UNFPA		1	2.2%

# ORIGINEA: Autre origine du financement du projet			
Value	Label	Cases	Percentage
UNHCR		1	2.2%
<i>Warning: these figures indicate the number of cases found in the data file. They cannot be interpreted as summary statistics of the population of interest.</i>			
# NATURE_FIN: Nature du financement ext�rieur du projet			
Information	[Type= discrete] [Format=numeric] [Range= 1-9] [Missing=*]		
Statistics [NW/ W]	[Valid=231 /-] [Invalid=292 /-]		
Value	Label	Cases	Percentage
1	Don	187	81.0%
2	Pr�t	44	19.0%
9	Non d�clar�	0	
Sysmiss		292	
<i>Warning: these figures indicate the number of cases found in the data file. They cannot be interpreted as summary statistics of the population of interest.</i>			
# MONTANT_NAT: Montant du financement sur le budget national			
Information	[Type= continuous] [Format=numeric] [Range= 0-39500000000] [Missing=*]		
Statistics [NW/ W]	[Valid=432 /-] [Invalid=91 /-] [Mean=1577579327.745 /-] [StdDev=19305738322.052 /-]		
# MONTANT_LOC: Montant du financement de la collectiv� locale			
Information	[Type= continuous] [Format=numeric] [Range= 0-600000000] [Missing=*]		
Statistics [NW/ W]	[Valid=62 /-] [Invalid=461 /-] [Mean=33910403.226 /-] [StdDev=133372611.925 /-]		
# MONTANT_EXT: Montant du financement ext�rieur			
Information	[Type= continuous] [Format=numeric] [Range= 0-921000000000] [Missing=*]		
Statistics [NW/ W]	[Valid=255 /-] [Invalid=268 /-] [Mean=8999966139.757 /-] [StdDev=59430380102.685 /-]		
# MONTANT_BEN: Montant du financement des b�n�ficiaires			
Information	[Type= continuous] [Format=numeric] [Range= 0-450000000000] [Missing=*]		
Statistics [NW/ W]	[Valid=60 /-] [Invalid=463 /-] [Mean=7641137500 /-] [StdDev=58081452673.19 /-]		
# PROTECTION: Protection sociale des travailleurs sur le projet : assurance accident du travail et maladie professionnelle			
Information	[Type= discrete] [Format=numeric] [Range= 1-9] [Missing=*]		
Statistics [NW/ W]	[Valid=449 /-] [Invalid=74 /-]		
Value	Label	Cases	Percentage
1	Oui, tous	242	53.9%
2	Oui, en majorit�	40	8.9%
3	Oui, la moiti�	17	3.8%
4	Oui, en minorit�	59	13.1%
5	Non, aucun	84	18.7%
9	Non d�clar�	7	1.6%
Sysmiss		74	
<i>Warning: these figures indicate the number of cases found in the data file. They cannot be interpreted as summary statistics of the population of interest.</i>			
# OPERAT_PRIV: Activit�s du projet c�d�es aux op�rateurs priv�s			
Information	[Type= discrete] [Format=numeric] [Range= 1-9] [Missing=*]		
Statistics [NW/ W]	[Valid=518 /-] [Invalid=5 /-]		
Value	Label	Cases	Percentage
1	Oui	394	76.1%

OPERAT_PRIV: Activités du projet cœdœes aux opœrateurs privœs

Value	Label	Cases	Percentage
2	Non	117	22.6%
9	Non dœclarœ	7	1.4%
Sysmiss		5	

Warning: these figures indicate the number of cases found in the data file. They cannot be interpreted as summary statistics of the population of interest.

EFF_PROJET: Effectif du personnel de coordination du Projet

Information	[Type= continuous] [Format=numeric] [Range= 1-59] [Missing=*]
--------------------	---

Statistics [NW/ W]	[Valid=512 /-] [Invalid=11 /-] [Mean=6.301 /-] [StdDev=6.524 /-]
---------------------------	--

COORD_NOM: Nom du coordonnateur

Information	[Type= discrete] [Format=character] [Missing=*]
--------------------	---

Statistics [NW/ W]	[Valid=514 /-]
---------------------------	----------------

Value	Label	Cases	Percentage
ABIYOU TCHARABALO		4	0.8%
ABIYOU THARABALO		1	0.2%
ADJAMA BONIAFFO		2	0.4%
ADOURAHIM Assimiou		1	0.2%
AFFO AGUE ADJI-BOYE		1	0.2%
AGOUDA KPADJA		1	0.2%
AISSAH SARTCHI ASSOUMATIN		6	1.2%
AKPABIE ADONKO ADJOAVI		1	0.2%
ALI BOSSA		3	0.6%
ALI SALISSOU		8	1.6%
ALI-KPOHOU MAYEKI		3	0.6%
AMADOU AKILOU		1	0.2%
AMEKE VIRGINIE		1	0.2%
AMEKO OMABO		10	1.9%
AMONA DOMEPHA		2	0.4%
AMOUZOU MENSAH		1	0.2%
AWA YAWO		1	0.2%
AWADIN MODENA		1	0.2%
AYEVA KOKO		8	1.6%
BAGOLIBE FABRICE		3	0.6%

COORD_NOM: Nom du coordonnateur

Value	Label	Cases	Percentage
BAKABIMA D. BAKEN'NA		8	1.6%
BAMAZE TCHAO		1	0.2%
BERNARD KOUSSOUGBO K. F.		1	0.2%
BIGNANDI PALAKIYEM		1	0.2%
BLAKIME TETOU HOUYO		8	1.6%
BLAKIME TETOU- HOUYO		5	1.0%
BOKO AFI		7	1.4%
CAPO AMAH		3	0.6%
COZI ADOM ESSOWAZINA		8	1.6%
DAMEGARE SOGLE		1	0.2%
DIABAKTE KOUNADI		1	0.2%
DJISSEDEY ANGELO		4	0.8%
DJOBO KPANDI		13	2.5%
DR AWAGA ANTOINETTE		2	0.4%
DR AWAGA ANTOINETTE		1	0.2%
DR DENKEY FOLLY CHARLEMAG		1	0.2%
DR NASSOURY		1	0.2%
EDMOND COMLAN AMOUSSOU		2	0.4%
EHLI KOSSI		1	0.2%
ESBOBOZOU AWADE		1	0.2%
GNONGBO TAK YOUSSEF		1	0.2%
GNONGBO TCHORO AGBANDJA		2	0.4%
KAINA BERENEKE		48	9.3%
KAKABOU BABA		1	0.2%
KASSEGNE KOSSI		2	0.4%

COORD_NOM: Nom du coordonnateur

Value	Label	Cases	Percentage
KATANGA MAZALO		1	0.2%
KETO ABLAVI		1	0.2%
KNUD SCHNEIDER		2	0.4%
KODJOVI- NUMADO AYA OVI		2	0.4%
KOKA BASSOLAWOE		1	0.2%
KOKOU KPAYEDO		11	2.1%
KOKOU YAO N'GUISSAN		8	1.6%
KPOGO YAO ENYONAM		2	0.4%
KUDAYAH PHILIPPE AKOLY		10	1.9%
KWASSI TOSSA		8	1.6%
LARE LARDJA		1	0.2%
LARE YEMPABOU		15	2.9%
M BAMAZE TCHAO		1	0.2%
M. AMEY KOSSIVI B.		1	0.2%
M. COMLANVI ZOHOU		1	0.2%
M. IDRISOU TRAORE AZIZ		1	0.2%
M.ADANOU KOU DJO		1	0.2%
M.DEGBE SYLVAIN		1	0.2%
M.HOR- AFEMENUSUI KOKOUI		1	0.2%
M.KUTSAWA M.MAWONUNY		5	1.0%
M.TALAKI ATIYOUWĂŠ		1	0.2%
MIDEKOR AYAWO AGBLEVI		1	0.2%
MME AGBOKA		2	0.4%
MME AKOLLY A. BAYI		10	1.9%
MME KATANGA MAZALO		1	0.2%

COORD_NOM: Nom du coordonnateur

Value	Label	Cases	Percentage
MOROU AMIDOU ASSIMAÃ#LA		3	0.6%
MR BILANTE		12	2.3%
MR DOUTI		10	1.9%
MR KARO TAMBOLA		1	0.2%
Mme AhÃ©ba JOHNSON		1	0.2%
Mme PIERRA GERADINE F.		1	0.2%
N'GUISSAN KOKOU Y.		2	0.4%
NADJO N'LADON		2	0.4%
NADJO NLADON		1	0.2%
NEGLO KWAMI		61	11.9%
OGBONE ONIANKITAN		1	0.2%
OURO AISSA		6	1.2%
PANTOM MITAYIKO		1	0.2%
POLOGNIRI BOTOLISAM		8	1.6%
POUTOULI ESSOHEINA		1	0.2%
PR.KOFFI- TESSIO		1	0.2%
SAMAROU MOUSSA		1	0.2%
SIAH MEBA		1	0.2%
SOULEADOWA ISSIFOU		5	1.0%
TCHA TCHESSI		1	0.2%
TCHAKALA APEOU GBELE		1	0.2%
TCHANILE ISSA		11	2.1%
TCHEDE ISSA B KANFITINE		2	0.4%
TCHEDE ISSA B. KANFETINE		1	0.2%
TCHEDE ISSA B. KANFINE		1	0.2%
TCHEDE ISSA B. KANFITINE		14	2.7%
TCHEDE-ISSA B KANFITINE		2	0.4%
TCHEDE-ISSA B. KANFITINE		3	0.6%

# COORD_NOM: Nom du coordonnateur			
Value	Label	Cases	Percentage
TCHEDE-ISSA B. KANTINE		8	1.6%
TCHEDE-ISSA B.KANFITINE		1	0.2%
TCHODIE KOKOU BAD		19	3.7%
TEBIE AMOUSSO MAZALO		1	0.2%
TEBIE AMOUSSOU MAZALO		3	0.6%
TEKO F. K. MEWONAOVO		1	0.2%
TEKO F.K. MEWONAOVO		3	0.6%
TEKO F.K.MEWONAO		2	0.4%
TEKO FOLLY K. MEWONAOVO		6	1.2%
TEKO FOLLY K.MEWONAOVO		2	0.4%
TEKO FOLLY MEWONAOVO		4	0.8%
TENGUE KOKOU TREVE		1	0.2%
TEZIKE MADADOZI		1	0.2%
WOLEDJI KOSSI		1	0.2%
YENTCHARE KOLANI		3	0.6%
YODO KODJO		1	0.2%
ZINGILAH ABDOULAYE		3	0.6%
tchodie kokou bad		23	4.5%
tchodiÃ kokou bad		4	0.8%
<i>Warning: these figures indicate the number of cases found in the data file. They cannot be interpreted as summary statistics of the population of interest.</i>			
# FONE1_COORD: Contact tÃ@IÃphonique 1 du coordonnateur			
Information	[Type= continuous] [Format=numeric] [Range= 9022300-99471255] [Missing=*]		
Statistics [NW/ W]	[Valid=513 /-] [Invalid=10 /-] [Mean=61964154.123 /-] [StdDev=34029058.269 /-]		
# FONE2_COORD: Contact tÃ@IÃphonique 2 du coordonnateur			
Information	[Type= continuous] [Format=numeric] [Range= 22200820-99509012] [Missing=*]		
Statistics [NW/ W]	[Valid=294 /-] [Invalid=229 /-] [Mean=32985959.469 /-] [StdDev=24833547.976 /-]		
# EMAIL_COORD: Contact Ã@mail du coordonnateur			
Information	[Type= discrete] [Format=character] [Missing=*]		
Statistics [NW/ W]	[Valid=437 /-]		

EMAIL_COORD: Contact Ã©mail du coordonnateur

Value	Label	Cases	Percentage
AFFO60@YAHC		1	0.2%
AISSRASSOU@		6	1.4%
AMEKOKOUVIC		10	2.3%
ANDREWSPAM		1	0.2%
ANGELA10@YA		4	0.9%
BPALAKIMYEM		1	0.2%
COZIADOM@GI		8	1.8%
DILOBIME@YA		8	1.8%
D_AMONA2000		2	0.5%
EMTESSIO@YA		1	0.2%
FAUSTINEY58@		10	2.3%
IRRENEOVIAGE		1	0.2%
K.BASSOLAWE		1	0.2%
K2WOLEDJI@Y		1	0.2%
KNUD.SCHNEIE CONSUL		2	0.5%
KWAMNEGOC		47	10.8%
KWAMNGOO@		7	1.6%
KWAMNNEGOC		7	1.6%
LAREYEMP@Y.		15	3.4%
MOSAMOROU@		1	0.2%
NADJOLADON@		1	0.2%
ONIANKITANO@		1	0.2%
PFCTCALGA@Y		1	0.2%
PRCSET@YAHC		1	0.2%
SALISSOU@MS		8	1.8%
SIAHMEBA@YA		1	0.2%
SOGLE.M@GM/		1	0.2%
SYLVAIN.DEB		1	0.2%
TCHAKAPEOU@		1	0.2%
TCHARABALO/		4	0.9%
TCHARABALO_		1	0.2%
TCHODIE@YAF		19	4.3%
TEMEKOF10552		18	4.1%
YAWOAWA@Y.		1	0.2%
YNGUISSA@YA		8	1.8%
ablaviketo@yaho		1	0.2%
adourahima@gma		1	0.2%
ageauassainisseme		1	0.2%
agoudakpdj@yaho		1	0.2%
aissamal2000@ya		1	0.2%
aissamel2000@ya		1	0.2%
akilouamadou@y:		1	0.2%
alexistossa@yaho		8	1.8%
alibossa1@yahoo.		3	0.7%

EMAIL_COORD: Contact Ã©mail du coordonnateur

Value	Label	Cases	Percentage
ameykoss3@yaho		1	0.2%
awaga@gmail.cor		3	0.7%
aziz56fr@yahoo.f		1	0.2%
bagolibe@artp.tg		3	0.7%
botolisam@yaho		8	1.8%
camoussou@hotm		1	0.2%
capo@artp.tg		3	0.7%
cartodia@yahoo.f		1	0.2%
cfdenkey@yahoo.		1	0.2%
dagan-josee@yahoo.fr		1	0.2%
dako305@yahoo.l		8	1.8%
dgptogo		1	0.2%
dgptogo@laposte		1	0.2%
dgptogo@laposte		28	6.4%
dgttogo@laposte.l		1	0.2%
dgyptogo@laposte		1	0.2%
dinassoury@yaho		1	0.2%
dnpelom@yahoo.		1	0.2%
dnpelome@yahoo		7	1.6%
ehlikoko@yahoo.		1	0.2%
eleonorekatanga@		1	0.2%
franckpayedo@.		9	2.1%
franckpayedo@y		2	0.5%
gkeywa@laposte.l		1	0.2%
gnongbonabiya@.		2	0.5%
kainab2006@yaho		36	8.2%
kainab2006yaho.		12	2.7%
kakabouba@yaho		1	0.2%
kassegne@artp.tg		2	0.5%
kfkoussougbo@y:		1	0.2%
lareb@yahoo.fr		1	0.2%
leayentchare@yaf		1	0.2%
matcheloblak@ya		13	3.0%
mayeki.alikpohou		3	0.7%
mensah.amouzou@		1	0.2%
michelameke@ya		1	0.2%
midekor@yahoo.f		1	0.2%
modena@artp.tg		1	0.2%
mtezikeh@gmail.		1	0.2%
nicolboko@yahoc		5	1.1%
numadomich@gn		2	0.5%
perene2003@yaho		1	0.2%
philipyko3@yaho		1	0.2%
prmpmassntg@gn		2	0.5%

EMAIL_COORD: Contact Ã©mail du coordonnateur

Value	Label	Cases	Percentage
sgeuassainissem		1	0.2%
tchanile15@yaho		11	2.5%
tchessi@artp.tg		1	0.2%
tchodie@yahoo.fr		27	6.2%
tebiealbertine@ya		2	0.5%
ykpogoe@yahoo.l		1	0.2%
yveskara@gmail.c		1	0.2%

Warning: these figures indicate the number of cases found in the data file. They cannot be interpreted as summary statistics of the population of interest.

NUM_F2: NumÃ©ro du questionnaire

Information	[Type= continuous] [Format=numeric] [Range= 0-3205] [Missing=*]
Statistics [NW/ W]	[Valid=486 /-] [Invalid=37 /-] [Mean=1739.043 /-] [StdDev=889.301 /-]

MINIST_F2: DÃ©nomination du MinistÃ¨re F2

Information	[Type= discrete] [Format=numeric] [Range= 0-30] [Missing=*]
Statistics [NW/ W]	[Valid=480 /-] [Invalid=43 /-]

Value	Label	Cases	Percentage
0	MinistÃ¨re de la SÃ©curitÃ© et de la Protection civile	0	
1	MinistÃ¨re de l'Ã©conomie et des Finances	2	0.4%
2	MinistÃ¨re du DÃ©veloppement Ã la Base, de l'Artisanat, de	10	2.1%
3	MinistÃ¨re de la Justice et des Relations avec les Instituti	2	0.4%
4	MinistÃ¨re de la RÃ©forme de l'Etat et de la Modernisation d	0	
5	MinistÃ¨re de l'Enseignement SupÃ©rieur et de la Recherche	0	
6	MinistÃ¨re de l'Administration territoriale, de la DÃ©centra	5	1.0%
7	MinistÃ¨re des Mines et de l'Ã©nergie	12	2.5%
8	MinistÃ¨re de l'Action sociale, de la Promotion de la femme	25	5.2%
9	MinistÃ¨re des Postes et de l'Ã©conomie NumÃ©rique	15	3.1%
10	MinistÃ¨re de la SÃ©curitÃ© et de la Protection civile	14	2.9%
11	MinistÃ¨re de l'Enseignement technique, de la Formation professionnelle et de l'Industrie	61	12.7%
12	MinistÃ¨re des Travaux publics et des Transports	32	6.7%
13	MinistÃ¨re de l'Agriculture et de l'Ã©levage	5	1.0%
14	MinistÃ¨re des Droits de l'Homme, de la Consolidation de la DÃ©mocratie, chargÃ© de la mise en Ã©uvre des recommandations de la CVJR	15	3.1%
15	MinistÃ¨re du Commerce et de la Promotion du secteur PrivÃ©	1	0.2%
16	MinistÃ¨re de la Planification, du DÃ©veloppement et de l'AmÃ©nagement du Territoire	55	11.5%
17	MinistÃ¨re de l'Ã©quipement Rural	5	1.0%
18	MinistÃ¨re de la Fonction publique	1	0.2%
19	MinistÃ¨re de l'Urbanisme et de l'Habitat	48	10.0%
20	MinistÃ¨re des Affaires Ã©trangÃ¨res et de la CoopÃ©ration	11	2.3%
21	MinistÃ¨re des Enseignements Primaire et Secondaire	10	2.1%
22	MinistÃ¨re de l'Environnement et des Ressources forestiÃ¨res	45	9.4%
23	MinistÃ¨res de la Communication, de la Culture, des Arts et de la Formation civique	2	0.4%
24	MinistÃ¨re des Sports et des Loisirs	48	10.0%

# MINIST_F2: DÃ©nomination du MinistÃ©re F2			
Value	Label	Cases	Percentage
25	MinistÃ©re de la SantÃ©	29	6.0%
26	MinistÃ©re du Tourisme	14	2.9%
27	MinistÃ©re auprÃ©s du PrÃ©sident de la RÃ©publique chargÃ© de la Prospective et de l'Evaluation des Politiques publiques	1	0.2%
28	MinistÃ©re du Travail de l'Emploi et de la SÃ©curitÃ© Sociale	11	2.3%
29	AssemblÃ©e Nationale	0	
30	Primature	1	0.2%
Systemmiss		43	
<i>Warning: these figures indicate the number of cases found in the data file. They cannot be interpreted as summary statistics of the population of interest.</i>			
# PROG_F2: DÃ©nomination du projet F2			
Information	[Type= continuous] [Format=numeric] [Range= 1-33] [Missing=*]		
Statistics [NW/ W]	[Valid=484 /-] [Invalid=39 /-] [Mean=7.157 /-] [StdDev=7.881 /-]		
# RECRUT_F2: Auriez-vous besoin de recruter de la main d'oeuvre dans le cadre du projet au cours des 12 prochains mois ?			
Information	[Type= discrete] [Format=numeric] [Range= 1-2] [Missing=*]		
Statistics [NW/ W]	[Valid=483 /-] [Invalid=40 /-]		
Value	Label	Cases	Percentage
1	Oui	345	71.4%
2	2	138	28.6%
Systemmiss		40	
<i>Warning: these figures indicate the number of cases found in the data file. They cannot be interpreted as summary statistics of the population of interest.</i>			
# LIGNE_PROJ: Indiquez le nombre de postes (ou lignes)			
Information	[Type= continuous] [Format=numeric] [Range= 0-24] [Missing=*]		
Statistics [NW/ W]	[Valid=456 /-] [Invalid=67 /-] [Mean=6.934 /-] [StdDev=5.818 /-]		
# POSTE4: Nombre de poste fiche 4			
Information	[Type= continuous] [Format=numeric] [Range= 0-24] [Missing=*]		
Statistics [NW/ W]	[Valid=480 /-] [Invalid=43 /-] [Mean=6.81 /-] [StdDev=5.726 /-]		
# NUM_FA: NumÃ©ro d'ordre			
Information	[Type= continuous] [Format=numeric] [Range= 1-24] [Missing=*]		
Statistics [NW/ W]	[Valid=390 /-] [Invalid=133 /-] [Mean=4.713 /-] [StdDev=3.945 /-]		
# OQP_FB: Poste occupÃ© FB			
Information	[Type= discrete] [Format=character] [Missing=*]		
Statistics [NW/ W]	[Valid=368 /-]		
Value	Label	Cases	Percentage
ADMINISTEUR DE QUESTIONAI		1	0.3%
ADMINISTRATEUR QUESTIONAI		1	0.3%
ADMINISTRATEUR QUESTIONNA		1	0.3%
AG GESTION COMMUNAUTA		1	0.3%

OQP_FB: Poste occupé FB

Value	Label	Cases	Percentage
AGENT D'ENTRETIEN		2	0.5%
AGENT DE COLLECTE		2	0.5%
AGENT DE SAISIE		2	0.5%
AGENT DE SECURITE		1	0.3%
AGENTS COLLECTE DONNEES		1	0.3%
AIDE LABORATIN		1	0.3%
AIDE TOPOGRAPHE		4	1.1%
ANGENT ENQUETEUR		1	0.3%
ANIMATEUR RURAL		2	0.5%
ARCHITECTE		1	0.3%
ARCHITECTE URBANISTE		1	0.3%
ARCHITECTE-URBANISTE		1	0.3%
ASSISTANT ADMINISTRATI		2	0.5%
ASSISTANT COMPTABLE		1	0.3%
ASSISTANT DU MOD		1	0.3%
ASSISTANT DU POINT FOCAL		1	0.3%
ASSISTANT EN GESTION		1	0.3%
ASSISTANTE DE DIRECTION		1	0.3%
BOTANISTE		1	0.3%
BUREAU D'ETUDE CARTOGRAPH		1	0.3%
CAP MACON		1	0.3%
CAP MECANIQUE		1	0.3%
CARRELEUR		1	0.3%
CARRELEURS		2	0.5%
CARRELLEUR		2	0.5%
CARTOGRAPH		1	0.3%
CC		1	0.3%
CHARGE D'ETUDES TECHNIQ		1	0.3%

OQP_FB: Poste occupé FB

Value	Label	Cases	Percentage
CHARGE DE RECHERCHE DOCUM		1	0.3%
CHARGE DES ACQUISITIONS		1	0.3%
CHARGE DES ETUDES		1	0.3%
CHARGE DES MATERIAUX		1	0.3%
CHARPENTIERS		2	0.5%
CHAUFFEUR		9	2.4%
CHAUFFEURS		1	0.3%
CHEF CHANTIER		11	3.0%
CHEF D EQUIPE		1	0.3%
CHEF D'EQUIPE		1	0.3%
CHEF D'EQUIPE CARRELEURS		1	0.3%
CHEF D'EQUIPE COFFRAGE		1	0.3%
CHEF D'EQUIPE D'ELABORATI		1	0.3%
CHEF D'EQUIPE ELECTRICITE		2	0.5%
CHEF D'EQUIPE FER-SOUDURE		1	0.3%
CHEF D'EQUIPE FERRAILLEUR		1	0.3%
CHEF D'EQUIPE FERRONERIE		1	0.3%
CHEF D'EQUIPE MAÇONS		1	0.3%
CHEF D'EQUIPE MENUISIERS		1	0.3%
CHEF D'EQUIPE PEINTRE		1	0.3%
CHEF D'EQUIPE PEINTURES		1	0.3%
CHEF D'EQUIPE PLOMBERIE		1	0.3%

OQP_FB: Poste occupé FB

Value	Label	Cases	Percentage
CHEF D'EQUIPE TOPOGRAPHE		1	0.3%
CHEF DE MISSION		5	1.4%
CHEF DE POSTE		1	0.3%
CHEF DU PROJET		3	0.8%
CHEF EQUIP MENUISERIE ALU		1	0.3%
CHEF EQUIP MENUISERIE BOI		1	0.3%
CHEF EQUIPE MACON		1	0.3%
CHEF ETUDE		1	0.3%
CHEF FERRAILLEUR		2	0.5%
CHEF MACON		4	1.1%
CHEF MENUISIER		2	0.5%
CHEH CHANTIER		1	0.3%
CHEHF DE MISION		1	0.3%
COFFREURS		1	0.3%
COMPTABLE ADMIN ET FIN		1	0.3%
COMPTABLE GESTIONNAIRE		1	0.3%
CONDUCTEUR		1	0.3%
CONDUCTEUR D'ENGINS		1	0.3%
CONDUCTEUR DES TRAVAUX		9	2.4%
CONDUCTEUR-CHAUFFEUR		1	0.3%
CONSULANT		1	0.3%
CONSULTANT		8	2.2%
CONSULTANT ASSISTANT		1	0.3%
CONSULTANT BASE DE DONNEE		1	0.3%
CONSULTANT EN FEU		1	0.3%
CONSULTANT ETUDE		1	0.3%
CONSULTANT INTERNATIONA		1	0.3%

OQP_FB: Poste occupé FB

Value	Label	Cases	Percentage
CONSULTANT JUNIOR		1	0.3%
CONSULTANT JURISTE		1	0.3%
CONSULTANT NATIONAL		1	0.3%
CONSULTANT PRINCIPAL		1	0.3%
CONSULTANT SENIOR		1	0.3%
CONSULTANTS		1	0.3%
CONTROLEUR DES TRAVAUX		1	0.3%
CONTRÔLEUR		1	0.3%
CONTRÔLEUR DE SAISIE		1	0.3%
COORDONATEUR		1	0.3%
COORDONNATEUR		5	1.4%
CT		1	0.3%
DELEGUE RH		1	0.3%
DESSINATEUR		1	0.3%
DIRECTEUR DES TRAVAUX		2	0.5%
DT		1	0.3%
ECONOMISTE		1	0.3%
ELECT/PLOMBERIE/CLIMATISA		1	0.3%
ELECTRICIEN		6	1.6%
ELECTRICIEN BATIMENT		1	0.3%
ELECTRICIENS		5	1.4%
ENQUETTEUR		1	0.3%
ENVIRONNEMENT		3	0.8%
EXPERT		3	0.8%
EXPERT COMMUNICATI		1	0.3%
EXPERT ECONOMISTE FINANCI		1	0.3%
EXPERT EN GENRE		1	0.3%
EXPERT GEOTECHNICIE		1	0.3%
EXPERT INFORMATIQUE ET SI		1	0.3%
EXPERT INGENIEUR AGROECO		1	0.3%

OQP_FB: Poste occupé FB

Value	Label	Cases	Percentage
EXPERT INTER EN GENRE		1	0.3%
EXPERT INTERNATIONAL		1	0.3%
EXPERT MICROFINANCI		1	0.3%
EXPERT NATIONAL EN ECO		1	0.3%
EXPERT NATIONAL INFRAST		1	0.3%
EXPERT PROMO EMPLOI		1	0.3%
EXPERT RENFORCEMEN MAEP		1	0.3%
FERAILLEURS		1	0.3%
FEREILLEUR		1	0.3%
FERRAILLEUR		7	1.9%
FERRAILLEURS		5	1.4%
FORESTIER CARTOGRAPHE		1	0.3%
FORMATEUR		3	0.8%
FORMATEUR EN TECHQ DE PEP		1	0.3%
FORMATEUR SUR CARBONISATI		1	0.3%
FORMATEUR SUR CHAGM CLIMA		1	0.3%
FORMATEUR SUR FEU DE BROU		1	0.3%
FORMATEUR SUR GDT		1	0.3%
GARCON D'ENTRETIEN		1	0.3%
GARDIEN		1	0.3%
GARDIENS		2	0.5%
GEOGRAPHE		1	0.3%
GEOGRAPHE AMENAGISTE		1	0.3%
GEOTECHNICIE		3	0.8%
GESTIONNAIRE COMPTABLE		1	0.3%
GESTIONNAIRE DE STOCK		1	0.3%

OQP_FB: Poste occupé FB

Value	Label	Cases	Percentage
INGENIEUR DES TRAVAUX		2	0.5%
INGENIEUR EN ELECTRICITE		1	0.3%
INGENIEUR GENIE CIV SENIO		1	0.3%
INGENIEUR GENIE CIVIL		3	0.8%
INGENIEUR GENIE CIVILE		1	0.3%
INGENIEUR GENIE-CIVIL		1	0.3%
INGENIEUR GEOTECHNICIE		1	0.3%
JURISTE		1	0.3%
MACHINISTE		1	0.3%
MACON		9	2.4%
MACONS		1	0.3%
MAITRE D OUVRAGE DELEGUE		1	0.3%
MAITRE D'OEUVRE		1	0.3%
MANOEUVRE		14	3.8%
MANOEUVRE CHAINEUR		1	0.3%
MANOEUVRES		9	2.4%
MAÏSON		2	0.5%
MAÏSONS		2	0.5%
MENUISIER		8	2.2%
MENUISIER COFFREUR		1	0.3%
MENUISIER-COFFREUR		1	0.3%
MENUISIERS		5	1.4%
METRE/ DESSIN		1	0.3%
ONG GENIE RURAL		1	0.3%
ONG GESTION DES TERROIRS		1	0.3%
OPERATEUR		1	0.3%
OPERATRICES DE SAISIE		1	0.3%
ORGANISATEUR DES ENTRETIEN		1	0.3%
OS		1	0.3%
PEINTRE		5	1.4%

OQP_FB: Poste occupé FB

Value	Label	Cases	Percentage
PEINTRES		2	0.5%
PLOMBIER		2	0.5%
PLOMBIER SANITAIRE		1	0.3%
PLOMBIERS		2	0.5%
POINT FOCAL		1	0.3%
PORTEUR DE CANNE		1	0.3%
RESP CHARGE DES MATERIAUX		1	0.3%
SECRETAIRE		3	0.8%
SECRETAIRE DE DIRECTION		1	0.3%
SECRETAIRE- COMPTABLE		3	0.8%
SOCIOENVIRON		1	0.3%
SOCIOENVIRON		2	0.5%
SOUDEURS		1	0.3%
SPECIALISTE AMENAGISTE		2	0.5%
SPECIALISTE EN AMENAGEMENT		1	0.3%
SPECIALISTE EN ASPECTS		1	0.3%
SPECIALISTE EN ECONOMIE		1	0.3%
SPECIALISTE EN EQUIPEMENT		1	0.3%
SPECIALISTE EN FINANCEMEN		1	0.3%
SPECIALISTE EN FORMATION		1	0.3%
SPECIALISTE EN INFRASTRUC		1	0.3%
SPECIALISTE EN MONTAGE		1	0.3%
SPECIALISTE EN PLANIFICAT		1	0.3%
SPECIALISTE EN SIG		1	0.3%
SPECIALISTE EN VALORISATI		1	0.3%
SPECIALISTE ENVIRONNEME		1	0.3%

OQP_FB: Poste occupÃ© FB

Value	Label	Cases	Percentage
SPECIALISTE HYDRAULIQUE		1	0.3%
SPECIALISTE INFRASTRUCTU		1	0.3%
SPETIAL PASSATION MARCHES		1	0.3%
SUPERVISEUR		2	0.5%
SUPERVISEUR D'ENQUETE		1	0.3%
TECH GENIE-CIVIL		1	0.3%
TECH GEOMETRE TOPOGRAPHE		1	0.3%
TECH SUP EN GENIE CIVIL		1	0.3%
TECH SUP EN TOPOGRAPHIE		1	0.3%
TECH SUP GENIE CIVIL		2	0.5%
TECH SUP GENIE ELECTRIQUE		1	0.3%
TECH SUP GENIE-CIVIL		1	0.3%
TECH SUP MECANIQUE FROID		1	0.3%
TECHNICIEN EN MENUISERIE		1	0.3%
TECHNICIEN GENIE CIVILE		1	0.3%
TECHNICIEN SUP GENIE CIVI		1	0.3%
TECHNICIEN SUP TOPOGRAPHI		1	0.3%
TECHNICIEN TEL ELECTRICIT		1	0.3%
TOPOGRAPHE		4	1.1%
TOPOGRAPHES		1	0.3%
URBANISTE		3	0.8%

Warning: these figures indicate the number of cases found in the data file. They cannot be interpreted as summary statistics of the population of interest.

OQP_FA: Poste occupÃ©

Information	[Type= discrete] [Format=character] [Missing=*]		
Statistics [NW/ W]	[Valid=398 /-]		
Value	Label	Cases	Percentage
ADMIN DES QUESTIONNAIRE		1	0.3%

OQP_FA: Poste occupé

Value	Label	Cases	Percentage
ADMINISTRATEUR DE QUEST		1	0.3%
ADMINISTRATEUR DE QUEST		1	0.3%
AGENT D'ENTRETIEN		2	0.5%
AGENT DE COLLECTE		1	0.3%
AGENT DE SAISIE		1	0.3%
AGENT DE SECURITE		1	0.3%
AGENT ENQUETEUR		1	0.3%
AGENT GESTION COMMUNAUTAIRE		1	0.3%
AGENTS DE COLLECTE		1	0.3%
AGENTS DE COLLECTE DONNEE		1	0.3%
AGENTS DE SAISIE		1	0.3%
AIDE TOPOGRAPHE		4	1.0%
AIDES LABORATIN		1	0.3%
ANIMATEUR RURAL		3	0.8%
ARCHITECTE		1	0.3%
ARCHITECTE URBANISTE		1	0.3%
ARCHITECTE-URBANISTE		1	0.3%
ASSISTANT ADMINISTRATIF		2	0.5%
ASSISTANT COMPTABLE		1	0.3%
ASSISTANT DU MOD		1	0.3%
ASSISTANT DU POINT FOCAL		1	0.3%
ASSISTANT EN GESTION		1	0.3%
ASSISTANT JURIDIQUE		2	0.5%
ASSISTANTE DE DIRECTION		1	0.3%
BOTANISTE		1	0.3%

OQP_FA: Poste occupÃ©

Value	Label	Cases	Percentage
BUREAU D'ETUDE GENIE RURA		1	0.3%
CAP MACON		1	0.3%
CAP MECANIQUE		1	0.3%
CARRELEUR		1	0.3%
CARRELEURS		2	0.5%
CARRELLEUR		2	0.5%
CARTOGRAPHE		1	0.3%
CHARGE DE RECHERCHE		1	0.3%
CHARGE DES ACQUISITIONS		1	0.3%
CHARGE DES ETUDES TECHNIQ		2	0.5%
CHARGE DES MATERIAUX		1	0.3%
CHARGE MOBILISATION SOCIA		1	0.3%
CHARGE SUIVI EVALUATION		1	0.3%
CHARPENTIER		2	0.5%
CHAUFFEUR		8	2.0%
CHAUFFEURS		4	1.0%
CHEF CHANTIER		12	3.0%
CHEF CHANTIER (CC)		1	0.3%
CHEF D EQUIPE		1	0.3%
CHEF D'EQUIPE CARRELEURS		1	0.3%
CHEF D'EQUIPE COFFRAGE		1	0.3%
CHEF D'EQUIPE D'ELABORATI		1	0.3%
CHEF D'EQUIPE ELECTRICIEN		1	0.3%
CHEF D'EQUIPE ELECTRICITE		1	0.3%
CHEF D'EQUIPE FER-SOUDURE		1	0.3%

OQP_FA: Poste occupé

Value	Label	Cases	Percentage
CHEF D'EQUIPE FERRAILLEUR		1	0.3%
CHEF D'EQUIPE FERRONERIE		1	0.3%
CHEF D'EQUIPE MAÇONNERIE		1	0.3%
CHEF D'EQUIPE MENUISIER		1	0.3%
CHEF D'EQUIPE PEINTRE		1	0.3%
CHEF D'EQUIPE PEINTURE		1	0.3%
CHEF D'EQUIPE PLOMBERIE		1	0.3%
CHEF D'EQUIPES TOPOGRAPHE		1	0.3%
CHEF DE MISSION		5	1.3%
CHEF DE POSTE		1	0.3%
CHEF DU PROJET		3	0.8%
CHEF EQUIP MENUISERIE BOI		1	0.3%
CHEF EQUIPE MACON CARELEU		1	0.3%
CHEF EQUIPE MENUISERIE		1	0.3%
CHEF ETUDE		1	0.3%
CHEF FERRAILLEUR		2	0.5%
CHEF MACON		4	1.0%
CHEF MENUISIER		3	0.8%
CHEF MISSION		1	0.3%
CHEFS D'EQUIPE		1	0.3%
COFFREURS		1	0.3%
COMPTABLE ADMIN ET FIN		1	0.3%
COMPTABLE GESTIONNAIRE		1	0.3%
CONDUCTEUR D'ENGINS		1	0.3%

OQP_FA: Poste occupé

Value	Label	Cases	Percentage
CONDUCTEUR DE BETONNIER		1	0.3%
CONDUCTEUR DE TRAVAUX		1	0.3%
CONDUCTEUR DE TRAVAUX(CT)		1	0.3%
CONDUCTEUR DES TRAVAUX		9	2.3%
CONDUCTEUR-CHAUFFEUR		1	0.3%
CONSULTANT		11	2.8%
CONSULTANT BASE DE DONNEE		1	0.3%
CONSULTANT EN LUTTE CONTR		1	0.3%
CONSULTANT ETUDE		1	0.3%
CONSULTANT INTERNATIONA		1	0.3%
CONSULTANT JUNIOR		1	0.3%
CONSULTANT JURISTE		1	0.3%
CONSULTANT NATIONAL		1	0.3%
CONSULTANT PRINCIPAL		1	0.3%
CONSULTANT SENIOR		1	0.3%
CONTRÔLEUR		1	0.3%
CONTRÔLEUR DE SAISIE		1	0.3%
COORDONATEUR		1	0.3%
COORDONATEUR DE PROJET		1	0.3%
COORDONNATEUR		1	0.3%
COORDONNATEUR		4	1.0%
COORDONNATEUR DE PROJET		1	0.3%
DELEGUE RH		1	0.3%
DESSINATEUR		1	0.3%
DIRECTEUR DES TRAVAUX		1	0.3%
DIRECTEUR TECHNIQUE (DT)		1	0.3%

OQP_FA: Poste occupÃ©

Value	Label	Cases	Percentage
DIRECTION DES TRAVAUX		1	0.3%
ECONOMISTE		1	0.3%
ELECTRICIEN		6	1.5%
ELECTRICIEN BATIMENT		1	0.3%
ELECTRICIENS		5	1.3%
ELECTRICITE/ PLOMBERIE/ CLI		1	0.3%
ENQUETTEUR		1	0.3%
ENVIRONNEMENT		1	0.3%
ENVIRONNEMENT		2	0.5%
EXP PROMOT EMPLOI JEUNES		1	0.3%
EXP SUIVI EVALUATION		1	0.3%
EXPERT		3	0.8%
EXPERT COMMUNICATION		2	0.5%
EXPERT ECONOMISTE FINANCIER		1	0.3%
EXPERT EN GENRE		1	0.3%
EXPERT EN GEOTECHNIQUE		1	0.3%
EXPERT INFORMATIQUE ET SI		1	0.3%
EXPERT INGENIEUR AGROECO		1	0.3%
EXPERT INTER EN GENRE		1	0.3%
EXPERT INTERNATIONAL		1	0.3%
EXPERT MICROFINANCIER		2	0.5%
EXPERT NATIONAL EN ECO		1	0.3%
EXPERT NATIONAL INFRASTRUCTURE		1	0.3%
EXPERT PROMOTION EMPLOI		1	0.3%
EXPERT RENFORCEMENT MAEP		1	0.3%

OQP_FA: Poste occupé

Value	Label	Cases	Percentage
EXPERT WEB MASTER		1	0.3%
FERAILLEUR		1	0.3%
FERAILLEURS		2	0.5%
FERRAILLEUR		7	1.8%
FERRAILLEURS		5	1.3%
FORESTIER CARTOGRAPHE		1	0.3%
FORMATEUR		3	0.8%
FORMATEUR DES JEUNES		1	0.3%
FORMATEUR DES VOLONTAIRES		1	0.3%
FORMATEUR EN TECHNIQ DE P		1	0.3%
FORMATEUR SUR CARBONISAT		1	0.3%
FORMATEUR SUR CHARGEMENT		1	0.3%
FORMATEUR SUR FEUX DE BRO		1	0.3%
FORMATEUR SUR GESTION DUR		1	0.3%
GARCON D'ENTRETIEN		1	0.3%
GARDIEN		1	0.3%
GARDIENS		3	0.8%
GEOGRAPHE		1	0.3%
GEOGRAPHE AMENAGISTE		1	0.3%
GEOTECHNICIE		3	0.8%
GESTIONNAIRE COMPTABLE		1	0.3%
GESTIONNAIRE DE STOCK		1	0.3%
INGENIEUR DES TRAVAUX		2	0.5%
INGENIEUR EN ELECTRICIEN		1	0.3%
INGENIEUR GENI CIV SENIOR		1	0.3%
INGENIEUR GENIE CIVIL		4	1.0%
INGENIEUR GENIE-CIVIL		1	0.3%

OQP_FA: Poste occupé

Value	Label	Cases	Percentage
INGENIEUR GEOTECHNICIE		1	0.3%
JURISTE		1	0.3%
MACHINISTE		1	0.3%
MACON		9	2.3%
MACONS		2	0.5%
MAINTENANCE INFORMATIQUI		1	0.3%
MAITRE D OUVRAGE DELEGUE		1	0.3%
MAITRE D'OEUVRE		1	0.3%
MANOEUVRE		13	3.3%
MANOEUVRE (25)		1	0.3%
MANOEUVRE CHaineUR		1	0.3%
MANOEUVRES		9	2.3%
MAAŞON		2	0.5%
MAAŞONS		2	0.5%
MECANICIEN PLATEFORME		1	0.3%
MENJUISIER COFFREUR		1	0.3%
MENUISIER		7	1.8%
MENUISIER COFFREUR		1	0.3%
MENUISIERS		6	1.5%
METRE/ DESSIN		1	0.3%
MNOEUVRE		1	0.3%
ONG EN GESTION DES TERROI		1	0.3%
ONG GENIE RURAL		1	0.3%
OPERATEUR		1	0.3%
ORGANISATION DES ENTRETIE		1	0.3%
OUVRIER SPECIALISE (OS)		1	0.3%
PEINTRE		5	1.3%
PEINTRES		2	0.5%
PERATRICE DE SAISIE		1	0.3%
PLOMBIER		3	0.8%
PLOMBIERS		2	0.5%
POINT FOCAL		1	0.3%

OQP_FA: Poste occupÃ©

Value	Label	Cases	Percentage
PORTEUR DE CANNE		1	0.3%
REDACTEUR		1	0.3%
RESP CHARGE DES MATERIAUX		1	0.3%
SECRETAIRE		4	1.0%
SECRETAIRE DE DIRECTION		1	0.3%
SECRETAIRE-COMPTABLE		3	0.8%
SOCIOENVIRON		3	0.8%
SOUDEURS		1	0.3%
SPECIALISE INFRASTRUCTU		1	0.3%
SPECIALISTE AMENAGISTE		1	0.3%
SPECIALISTE AMENAGISTE FO		1	0.3%
SPECIALISTE EN AMENAGEMENT		1	0.3%
SPECIALISTE EN ASPECTS IN		1	0.3%
SPECIALISTE EN ECONOIE ET		1	0.3%
SPECIALISTE EN EQUIPEMENT		1	0.3%
SPECIALISTE EN FINANCEMEN		1	0.3%
SPECIALISTE EN FORMATION		1	0.3%
SPECIALISTE EN INFRASTRUC		1	0.3%
SPECIALISTE EN MONTAGE ET		1	0.3%
SPECIALISTE EN PLANIFICAT		1	0.3%
SPECIALISTE EN SIG		1	0.3%
SPECIALISTE EN VALIDATION		1	0.3%
SPECIALISTE ENVIRONNEME		1	0.3%

OQP_FA: Poste occupé

Value	Label	Cases	Percentage
SPECIALISTE HYDRAULIQUE		1	0.3%
SPECIALISTE LANGUE NATION		1	0.3%
SPETIALIST PASSATIO MARCH		1	0.3%
SUPERVISEUR		1	0.3%
SUPERVISEUR D'ENQUETE		1	0.3%
SUPERVISSEUR		1	0.3%
TECH GENIE-CIVIL		1	0.3%
TECH GEOMETRE TOPOGRAPHE		1	0.3%
TECH SUP EN TOPOGRAPHIE		1	0.3%
TECH SUP GENIE CIVIL		3	0.8%
TECH SUP GENIE ELECTRIQUE		1	0.3%
TECH SUP GENIE-CIVIL		1	0.3%
TECH SUP MECANIQUE FROID		1	0.3%
TECHNICIEN EN MENUISERIE		1	0.3%
TECHNICIEN GENIE CIVILE		1	0.3%
TECHNICIEN SUP TOPOGRAPHI		1	0.3%
TECHNICIEN TEL ELECTRICIT		1	0.3%
TEHNICIEN SUPER GENIE CIV		1	0.3%
TOPOGRAPHE		5	1.3%
URBANISTE		3	0.8%
consultant ing gni rura		1	0.3%
consultant mobilis resou		1	0.3%
consultant renfor capa jn		1	0.3%
consultant lab doc gesti		1	0.3%

Warning: these figures indicate the number of cases found in the data file. They cannot be interpreted as summary statistics of the population of interest.

# MOIS6_PROJ: Durée du contrat moins de 6 mois	
Information	[Type= continuous] [Format=numeric] [Range= 0-1896] [Missing=*]
Statistics [NW/ W]	[Valid=523 /-] [Invalid=0 /-] [Mean=5.793 /-] [StdDev=83.069 /-]
# MOIS12_PROJ: Durée du contrat moins de 12 mois	
Information	[Type= continuous] [Format=numeric] [Range= 0-1430] [Missing=*]
Statistics [NW/ W]	[Valid=523 /-] [Invalid=0 /-] [Mean=11.748 /-] [StdDev=114.167 /-]

# ANS2_PROJ: Durée du contrat moins de 2 ans	
Information	[Type= continuous] [Format=numeric] [Range= 0-6] [Missing=*]
Statistics [NW/ W]	[Valid=523 /-] [Invalid=0 /-]
# ANS3_PROJ: Durée du contrat moins de 3 ans	
Information	[Type= continuous] [Format=numeric] [Range= 0-11] [Missing=*]
Statistics [NW/ W]	[Valid=523 /-] [Invalid=0 /-]
# ANS4_PROJ: Durée du contrat moins de 4 ans	
Information	[Type= continuous] [Format=numeric] [Range= 0-10] [Missing=*]
Statistics [NW/ W]	[Valid=523 /-] [Invalid=0 /-]
# ANS5_PROJ: Durée du contrat plus de 4 ans	
Information	[Type= continuous] [Format=numeric] [Range= 0-17] [Missing=*]
Statistics [NW/ W]	[Valid=523 /-] [Invalid=0 /-]
# SUP_PROJ: Catégorie socioprofessionnelle cadres supérieurs	
Information	[Type= continuous] [Format=numeric] [Range= 0-30] [Missing=*]
Statistics [NW/ W]	[Valid=523 /-] [Invalid=0 /-] [Mean=0.7 /-] [StdDev=2.24 /-]
# MOYEN_PROJ: Catégorie socioprofessionnelle cadres moyens	
Information	[Type= continuous] [Format=numeric] [Range= 0-191] [Missing=*]
Statistics [NW/ W]	[Valid=523 /-] [Invalid=0 /-] [Mean=1.034 /-] [StdDev=9.226 /-]
# OUVR_PROJ: Catégorie socioprofessionnelle employés ouvriers	
Information	[Type= continuous] [Format=numeric] [Range= 0-1430] [Missing=*]
Statistics [NW/ W]	[Valid=523 /-] [Invalid=0 /-] [Mean=10.103 /-] [StdDev=108.877 /-]
# OEUVRE_PROJ: Catégorie socioprofessionnelle manoeuvre	
Information	[Type= continuous] [Format=numeric] [Range= 0-1896] [Missing=*]
Statistics [NW/ W]	[Valid=523 /-] [Invalid=0 /-] [Mean=5.853 /-] [StdDev=88.764 /-]
# PROPREC_PROJ: Catégorie socioprofessionnelle pour propre compte	
Information	[Type= continuous] [Format=numeric] [Range= 0-11] [Missing=*]
Statistics [NW/ W]	[Valid=523 /-] [Invalid=0 /-]
# EFF_PROJ_2013: Effectif recruté en 2013 V110	
Information	[Type= continuous] [Format=numeric] [Range= 0-1896] [Missing=*]
Statistics [NW/ W]	[Valid=523 /-] [Invalid=0 /-] [Mean=18.057 /-] [StdDev=140.679 /-]
# FONCT_PROJ: Type de personnel Fonctionnaire	
Information	[Type= continuous] [Format=numeric] [Range= 0-4] [Missing=*]
Statistics [NW/ W]	[Valid=523 /-] [Invalid=0 /-]
# CONTRACT_PROJ: Type de personnel Contractuel	
Information	[Type= continuous] [Format=numeric] [Range= 0-1896] [Missing=*]
Statistics [NW/ W]	[Valid=523 /-] [Invalid=0 /-] [Mean=17.524 /-] [StdDev=140.732 /-]
# PTF_PROJ: Type de personnel PTF	
Information	[Type= continuous] [Format=numeric] [Range= 0-1] [Missing=*]
Statistics [NW/ W]	[Valid=523 /-] [Invalid=0 /-]

# CNAT_PROJ: Type de personnel_CNationaux	
Information	[Type= continuous] [Format=numeric] [Range= 0-25] [Missing=*]
Statistics [NW/ W]	[Valid=523 /-] [Invalid=0 /-] [Mean=0.419 /-] [StdDev=1.863 /-]
# CINTER_PROJ: Type de personnel_CInternationaux	
Information	[Type= continuous] [Format=numeric] [Range= 0-3] [Missing=*]
Statistics [NW/ W]	[Valid=523 /-] [Invalid=0 /-]
# MASCUL_PROJ: Sexe_Masculin	
Information	[Type= continuous] [Format=numeric] [Range= 0-1430] [Missing=*]
Statistics [NW/ W]	[Valid=523 /-] [Invalid=0 /-] [Mean=16.319 /-] [StdDev=126 /-]
# FEMIN_PROJ: Sexe_FÃ©minin	
Information	[Type= continuous] [Format=numeric] [Range= 0-656] [Missing=*]
Statistics [NW/ W]	[Valid=523 /-] [Invalid=0 /-] [Mean=1.727 /-] [StdDev=28.8 /-]
# OCCAS_PROJ: Type d'emploi occupÃ©_occasionnel	
Information	[Type= continuous] [Format=numeric] [Range= 0-1430] [Missing=*]
Statistics [NW/ W]	[Valid=523 /-] [Invalid=0 /-] [Mean=13.514 /-] [StdDev=114.166 /-]
# SAISON_PROJ: Type d'emploi occupÃ©_saisonnier	
Information	[Type= continuous] [Format=numeric] [Range= 0-1896] [Missing=*]
Statistics [NW/ W]	[Valid=523 /-] [Invalid=0 /-] [Mean=3.933 /-] [StdDev=82.919 /-]
# PERMANENT_PROJ: Type d'emploi occupÃ©_permanent	
Information	[Type= continuous] [Format=numeric] [Range= 0-17] [Missing=*]
Statistics [NW/ W]	[Valid=523 /-] [Invalid=0 /-]
# AUCUN_PROJ: Niveau d'instruction_aucun	
Information	[Type= continuous] [Format=numeric] [Range= 0-1400] [Missing=*]
Statistics [NW/ W]	[Valid=523 /-] [Invalid=0 /-] [Mean=8.491 /-] [StdDev=100.064 /-]
# PRIMAIRE_PROJ: Niveau d'instruction_primaire	
Information	[Type= continuous] [Format=numeric] [Range= 0-400] [Missing=*]
Statistics [NW/ W]	[Valid=523 /-] [Invalid=0 /-] [Mean=2.484 /-] [StdDev=24.251 /-]
# SEC1G_PROJ: Niveau d'instruction_secondeire I gÃ©nÃ©ral	
Information	[Type= continuous] [Format=numeric] [Range= 0-1896] [Missing=*]
Statistics [NW/ W]	[Valid=523 /-] [Invalid=0 /-] [Mean=4.05 /-] [StdDev=82.919 /-]
# SEC2G_PROJ: Niveau d'instruction_secondeire II gÃ©nÃ©ral	
Information	[Type= continuous] [Format=numeric] [Range= 0-45] [Missing=*]
Statistics [NW/ W]	[Valid=523 /-] [Invalid=0 /-] [Mean=0.495 /-] [StdDev=2.831 /-]
# TECH_PROJ: Niveau d'instruction_secondeire technique	
Information	[Type= continuous] [Format=numeric] [Range= 0-33] [Missing=*]
Statistics [NW/ W]	[Valid=523 /-] [Invalid=0 /-] [Mean=0.715 /-] [StdDev=2.744 /-]
# SUPF_PROJ: Niveau d'instruction_supÃ©rieur	
Information	[Type= continuous] [Format=numeric] [Range= 0-191] [Missing=*]
Statistics [NW/ W]	[Valid=523 /-] [Invalid=0 /-] [Mean=1.822 /-] [StdDev=10.053 /-]

# ANS15_PROJ: Tranche d'Âge moins de 15 ans	
Information	[Type= continuou] [Format=numeric] [Range= 0-0] [Missing=*
Statistics [NW/ W]	[Valid=523 /-] [Invalid=0 /-]
# ANS25_PROJ: Tranche d'Âge moins de 25 ans	
Information	[Type= continuou] [Format=numeric] [Range= 0-893] [Missing=*
Statistics [NW/ W]	[Valid=523 /-] [Invalid=0 /-] [Mean=2.166 /-] [StdDev=39.103 /-]
# ANS36_PROJ: Tranche d'Âge moins de 36 ans	
Information	[Type= continuou] [Format=numeric] [Range= 0-700] [Missing=*
Statistics [NW/ W]	[Valid=523 /-] [Invalid=0 /-] [Mean=5.738 /-] [StdDev=45.679 /-]
# ANS46_PROJ: Tranche d'Âge moins de 46 ans	
Information	[Type= continuou] [Format=numeric] [Range= 0-1330] [Missing=*
Statistics [NW/ W]	[Valid=523 /-] [Invalid=0 /-] [Mean=9.239 /-] [StdDev=95.283 /-]
# ANS56_PROJ: Tranche d'Âge moins de 56 ans	
Information	[Type= continuou] [Format=numeric] [Range= 0-30] [Missing=*
Statistics [NW/ W]	[Valid=523 /-] [Invalid=0 /-] [Mean=0.451 /-] [StdDev=1.837 /-]
# ANS61_PROJ: Tranche d'Âge moins de 61 ans	
Information	[Type= continuou] [Format=numeric] [Range= 0-3] [Missing=*
Statistics [NW/ W]	[Valid=523 /-] [Invalid=0 /-]
# ANS61P_PROJ: Tranche d'Âge 61 ans ou plus	
Information	[Type= continuou] [Format=numeric] [Range= 0-1] [Missing=*
Statistics [NW/ W]	[Valid=523 /-] [Invalid=0 /-]
# EFFECTIF_2013: Effectif recrut� en 2013	
Information	[Type= continuou] [Format=numeric] [Range= 0-1896] [Missing=*
Statistics [NW/ W]	[Valid=523 /-] [Invalid=0 /-] [Mean=18.057 /-] [StdDev=140.679 /-]
# VAR00006: Num�ro du questionnaire du projet VAR00006	
Information	[Type= continuou] [Format=numeric] [Range= 101-3205] [Missing=*
Statistics [NW/ W]	[Valid=523 /-] [Invalid=0 /-] [Mean=1747.528 /-] [StdDev=884.882 /-]
# TOGO_PROJ: Nationalit� Togolaise	
Information	[Type= continuou] [Format=numeric] [Range= 0-1896] [Missing=*
Statistics [NW/ W]	[Valid=523 /-] [Invalid=0 /-] [Mean=17.744 /-] [StdDev=138.102 /-]
# OEMOAPROJ: Nationalit� UEMOA	
Information	[Type= continuou] [Format=numeric] [Range= 0-140] [Missing=*
Statistics [NW/ W]	[Valid=523 /-] [Invalid=0 /-] [Mean=0.281 /-] [StdDev=6.123 /-]
# CEDEAO_PROJ: Nationalit� CEDEAO	
Information	[Type= continuou] [Format=numeric] [Range= 0-1] [Missing=*
Statistics [NW/ W]	[Valid=523 /-] [Invalid=0 /-]
# AFRIQUE_PROJ: Nationalit� AFRIQUE	
Information	[Type= continuou] [Format=numeric] [Range= 0-1] [Missing=*
Statistics [NW/ W]	[Valid=523 /-] [Invalid=0 /-]

# HAFRIQUE_PROJ: Nationalité hors Afrique			
Information	[Type= continuous] [Format=numeric] [Range= 0-1] [Missing=*]		
Statistics [NW/ W]	[Valid=523 /-] [Invalid=0 /-]		
# PRINCIPALE_FONCTION_DIRECTION_PR: Principale fonction direction			
Information	[Type= continuous] [Format=numeric] [Range= 0-6] [Missing=*]		
Statistics [NW/ W]	[Valid=523 /-] [Invalid=0 /-]		
# COMPTA_PROJ: Principale fonction comptabilité			
Information	[Type= continuous] [Format=numeric] [Range= 0-1] [Missing=*]		
Statistics [NW/ W]	[Valid=523 /-] [Invalid=0 /-]		
Value	Label	Cases	Percentage
1		8	100.0%
<i>Warning: these figures indicate the number of cases found in the data file. They cannot be interpreted as summary statistics of the population of interest.</i>			
# COMM_PROJ: Principale fonction commercial			
Information	[Type= continuous] [Format=numeric] [Range= 0-2] [Missing=*]		
Statistics [NW/ W]	[Valid=523 /-] [Invalid=0 /-]		
# FORM_PROJ: Principale fonction personnel de formation			
Information	[Type= continuous] [Format=numeric] [Range= 0-22] [Missing=*]		
Statistics [NW/ W]	[Valid=523 /-] [Invalid=0 /-] [Mean=0.228 /-] [StdDev=1.519 /-]		
# ETUDE_PROJ: Principale fonction Études et maîtrises			
Information	[Type= continuous] [Format=numeric] [Range= 0-191] [Missing=*]		
Statistics [NW/ W]	[Valid=523 /-] [Invalid=0 /-] [Mean=1.451 /-] [StdDev=9.542 /-]		
# ENTRE_PROJ: Principale fonction entretien et maintenance			
Information	[Type= continuous] [Format=numeric] [Range= 0-20] [Missing=*]		
Statistics [NW/ W]	[Valid=523 /-] [Invalid=0 /-]		
# PROD_PROJ: Principale fonction fabrication et production			
Information	[Type= continuous] [Format=numeric] [Range= 0-1896] [Missing=*]		
Statistics [NW/ W]	[Valid=523 /-] [Invalid=0 /-] [Mean=14.987 /-] [StdDev=140.576 /-]		
# APPUI_PROJ: Principale fonction personnel d'appui			
Information	[Type= continuous] [Format=numeric] [Range= 0-81] [Missing=*]		
Statistics [NW/ W]	[Valid=523 /-] [Invalid=0 /-] [Mean=0.862 /-] [StdDev=5.041 /-]		
# SECRET_PROJ: Principale fonction Secrétariat			
Information	[Type= continuous] [Format=numeric] [Range= 0-6] [Missing=*]		
Statistics [NW/ W]	[Valid=523 /-] [Invalid=0 /-]		
# SAL35_PROJ: Tranche de salaire mensuel moins de 35			
Information	[Type= continuous] [Format=numeric] [Range= 0-1896] [Missing=*]		
Statistics [NW/ W]	[Valid=523 /-] [Invalid=0 /-] [Mean=4.107 /-] [StdDev=83.021 /-]		

# SAL80: Tranche de salaire mensuel_moins de 80	
Information	[Type= continuous] [Format=numeric] [Range= 0-715] [Missing=*]
Statistics [NW/ W]	[Valid=523 /-] [Invalid=0 /-] [Mean=2.673 /-] [StdDev=31.456 /-]
# SAL120_PROJ: Tranche de salaire mensuel_moins de 120	
Information	[Type= continuous] [Format=numeric] [Range= 0-50] [Missing=*]
Statistics [NW/ W]	[Valid=523 /-] [Invalid=0 /-] [Mean=0.62 /-] [StdDev=3.233 /-]
# SAL160_PROJ: Tranche de salaire mensuel_moins de 160	
Information	[Type= continuous] [Format=numeric] [Range= 0-1430] [Missing=*]
Statistics [NW/ W]	[Valid=523 /-] [Invalid=0 /-] [Mean=9.275 /-] [StdDev=109.658 /-]
# SAL200_PROJ: Tranche de salaire mensuel_moins de 200	
Information	[Type= continuous] [Format=numeric] [Range= 0-11] [Missing=*]
Statistics [NW/ W]	[Valid=523 /-] [Invalid=0 /-]
# SAL400_PROJ: Tranche de salaire mensuel_moins de 400	
Information	[Type= continuous] [Format=numeric] [Range= 0-191] [Missing=*]
Statistics [NW/ W]	[Valid=523 /-] [Invalid=0 /-] [Mean=0.75 /-] [StdDev=8.933 /-]
# SAL600_PROJ: Tranche de salaire mensuel_moins de 600	
Information	[Type= continuous] [Format=numeric] [Range= 0-6] [Missing=*]
Statistics [NW/ W]	[Valid=523 /-] [Invalid=0 /-]
# SAL800_PROJ: Tranche de salaire mensuel_moins de 800	
Information	[Type= continuous] [Format=numeric] [Range= 0-6] [Missing=*]
Statistics [NW/ W]	[Valid=523 /-] [Invalid=0 /-]
# SAL800P_PROJ: Tranche de salaire mensuel_800 ou plus	
Information	[Type= continuous] [Format=numeric] [Range= 0-22] [Missing=*]
Statistics [NW/ W]	[Valid=523 /-] [Invalid=0 /-] [Mean=0.249 /-] [StdDev=1.326 /-]

File : fiche3_apure_définitif

EMPLOIS_PROJETS_ID: Numéro du questionnaire du projet

Information [Type= continuous] [Format=numeric] [Range= 101-3205] [Missing=*]

Statistics [NW/ W] [Valid=1165 /-] [Invalid=0 /-] [Mean=2211.232 /-] [StdDev=782.666 /-]

MINISTERF: Dénomination du Ministère

Information [Type= discrete] [Format=numeric] [Range= 1-31] [Missing=*]

Statistics [NW/ W] [Valid=1165 /-] [Invalid=0 /-]

Value	Label	Cases	Percentage
1	Ministère de l'Economie et des Finances	14	1.2%
2	Ministère du Développement à la Base, de l'Artisanat, de la	27	2.3%
3	Ministère de la Justice et des Relations avec les Institutio	24	2.1%
4	Ministère de la Réforme de l'Etat et de la Modernisation de	0	
5	Ministère de l'Enseignement Supérieur et de la Recherche	0	
6	Ministère de l'Administration territoriale, de la Décentrali	18	1.5%
7	Ministère des Mines et de l'Energie	46	3.9%
8	Ministère de l'Action sociale, de la Promotion de la femme e	42	3.6%
9	Ministère des Postes et de l'Economie Numérique	26	2.2%
10	Ministère de la Sécurité et de la Protection civile	2	0.2%
11	Ministère de l'Enseignement technique, de la Formation profe	33	2.8%
12	Ministère des Travaux publics et des Transports	126	10.8%
13	Ministère de l'Agriculture et de l'Elevage	37	3.2%
14	Ministère des Droits de l'Homme, de la Consolidation de la D	9	0.8%
15	Ministère du Commerce et de la Promotion du secteur Privé	1	0.1%
16	Ministère de la Planification, du Développement et de l'Amén	407	34.9%
17	Ministère de l'Equipeement Rural	35	3.0%
18	Ministère de la Fonction publique	3	0.3%
19	Ministère de l'Urbanisme et de l'Habitat	41	3.5%
20	Ministère des Affaires étrangères et de la Coopération	4	0.3%
21	Ministère des Enseignements Primaire et Secondaire	5	0.4%
22	Ministère de l'Environnement et des Ressources forestières	86	7.4%
23	Ministères de la Communication, de la Culture, des Arts et d	111	9.5%
24	Ministère des Sports et des Loisirs	4	0.3%
25	Ministère de la Santé	33	2.8%
26	Ministère du Tourisme	10	0.9%
27	Ministère auprès du Président de la République chargé de la	3	0.3%
28	Ministère du Travail de l'Emploi et de la Sécurité Sociale	9	0.8%
29	Assemblée Nationale	1	0.1%
30	Primature	8	0.7%
31	Présidence de la République	0	

Warning: these figures indicate the number of cases found in the data file. They cannot be interpreted as summary statistics of the population of interest.

POSTE3: Nombre de postes pour la fiche N°3

Information [Type= continuous] [Format=numeric] [Range= 0-51] [Missing=*]

Statistics [NW/ W] [Valid=1165 /-] [Invalid=0 /-] [Mean=8.472 /-] [StdDev=12.733 /-]

File : fiche3_apure_définitif

SEXE_F1: Sexe

Information [Type= discrete] [Format=numeric] [Range= 1-2] [Missing=*]

Statistics [NW/ W] [Valid=755 /-] [Invalid=410 /-]

Value	Label	Cases	Percentage
1	Masculin	638	84.5%
2	Féminin	117	15.5%
Sysmiss		410	

Warning: these figures indicate the number of cases found in the data file. They cannot be interpreted as summary statistics of the population of interest.

ORDRE_F1: Numéro d'ordre

Information [Type= continuous] [Format=numeric] [Range= 1-51] [Missing=*]

Statistics [NW/ W] [Valid=755 /-] [Invalid=410 /-] [Mean=7.003 /-] [StdDev=8.766 /-]

OQP_F1: Poste occupé

Information [Type= discrete] [Format=character] [Missing=*]

Statistics [NW/ W] [Valid=754 /-]

Value	Label	Cases	Percentage
ADMINISTRATEUR		1	0.1%
ADMINISTRATEUR ET FINANCE		1	0.1%
AGENT ADMINISTRATEUR		1	0.1%
AGENT D'ENTRETIEN		2	0.3%
AGENT DE BUREAU		2	0.3%
AGENT DE GUICHET1		1	0.1%
AGENT DE GUICHET2		1	0.1%
AGENT DE GUICHET3		1	0.1%
AGENT DE GUICHET4		1	0.1%
AGENT DE GUICHET5		1	0.1%
AGENT DE LIAISON		1	0.1%
AGROECONOME		1	0.1%
AIDE PROSPECTEUR		1	0.1%
AIDE TOPOGRAPHE		1	0.1%
AIDE- MONITEUR		3	0.4%
ARCHITECTE		1	0.1%
ARCHITECTE- URBANISTE		1	0.1%
ASSISTANT		1	0.1%

File : fiche3_apure_définitif

OQP_F1: Poste occupé

Value	Label	Cases	Percentage
ASSISTANT ADM ET FINANCIE		1	0.1%
ASSISTANT ADMINIST FINANC		1	0.1%
ASSISTANT ADMINISTRATI		4	0.5%
ASSISTANT COORDONNATI		1	0.1%
ASSISTANT DE GEST %PME/PMI		1	0.1%
ASSISTANT DE PROJET		1	0.1%
ASSISTANT DE RECHERCHE		3	0.4%
ASSISTANT DIRECTION		1	0.1%
ASSISTANT DU MOD		1	0.1%
ASSISTANT DU POINT FOCAL		1	0.1%
ASSISTANT FINANCIER		2	0.3%
ASSISTANT GESTION DES RIS		1	0.1%
ASSISTANT JURIDIQUE		6	0.8%
ASSISTANT SUIVI EVALUATIO		2	0.3%
ASSISTANT TECHNIQUE		2	0.3%
ASSISTANT TECHNIQUES		3	0.4%
ASSISTANTE ADMINISTRATI		1	0.1%
ASSISTANTE DE DIRECTION		4	0.5%
ASSISTANTE FINANCIERE		1	0.1%
ASSITANT AU COORDONNATI		1	0.1%
AUDITEUR INTERNE		2	0.3%
BUREAU D'ETUDE GENIE RURA		1	0.1%

File : fiche3_apure_définitif

OQP_F1: Poste occupé

Value	Label	Cases	Percentage
CAISSE		1	0.1%
CHEF D'EQUIPE		1	0.1%
CHARGE D'ETUDES		2	0.3%
CHARGE DE FORMATION		1	0.1%
CHARGE DE LA COMMUNICATI		1	0.1%
CHARGE DE LA PRODUCTION		1	0.1%
CHARGE DES ACQUISITIONS		4	0.5%
CHARGE DU GENIE RURAL		1	0.1%
CHARGE DU PROJET		1	0.1%
CHARGEE D ETUDES		1	0.1%
CHARGES D ETUDES		1	0.1%
CHAUFFEUR		44	5.8%
CHAUFFEUR/ COURSIER		4	0.5%
CHAUFFEURS		1	0.1%
CHEF CELLUL ADMINIS FINAN		1	0.1%
CHEF CELLULE INFRASTRUCTU		1	0.1%
CHEF CELLULE SUIVI EVALUA		1	0.1%
CHEF CHANTIER		2	0.3%
CHEF D'EQUIPE		3	0.4%
CHEF D'EQUIPE COORDINATIO		1	0.1%
CHEF D'EQUIPE DE COORDINA		1	0.1%
CHEF DE MISSION		3	0.4%
CHEF DIVISION		1	0.1%
CHEF DU PROJET		3	0.4%

File : fiche3_apure_définitif

OQP_F1: Poste occupé

Value	Label	Cases	Percentage
CHEF SITE OMM		1	0.1%
CHIMISTE		1	0.1%
COMPTABLE		35	4.6%
COMPTALE		1	0.1%
CONRÔLEUR DES TRAVAUX		1	0.1%
CONSEILLER TECHN		2	0.3%
CONSULTANT		12	1.6%
CONSULTANT INTERNATIONA		1	0.1%
CONSULTANT JURISTE		1	0.1%
CONSULTANT BASE DE DONNEE		1	0.1%
CONSULTANT EN LUTTE CONTR		1	0.1%
CONSULTANT INTERNATIONA		1	0.1%
CONSULTATION		4	0.5%
CONTROLEUR		27	3.6%
CONTROLEUR DES TRAVAUX		2	0.3%
CONTRÔLEUR DES TRAVAUX		12	1.6%
COORD REGIONS CENTRE SUD		1	0.1%
COORD REGIONS DU SUD		1	0.1%
COORDINATEUR		4	0.5%
COORDINATEUR 1		1	0.1%
COORDINATEUR 2		1	0.1%
COORDINATEUR DU PROJET		3	0.4%
COORDINATEUR NATIONAL		1	0.1%
COORDINATION		3	0.4%
COORDINATEUR		1	0.1%
COORDONATEUR		11	1.5%
COORDONATEUR 1		1	0.1%

File : fiche3_apure_définitif

OQP_F1: Poste occupé

Value	Label	Cases	Percentage
COORDONATEU 2		1	0.1%
COORDONATEU 3		1	0.1%
COORDONATEU 4		1	0.1%
COORDONATEU 5		1	0.1%
COORDONATEU 6		1	0.1%
COORDONATEU 7		1	0.1%
COORDONATEU 8		1	0.1%
COORDONATEU DE PROJET		1	0.1%
COORDONNATI		41	5.4%
COORDONNATI ADJOINT		1	0.1%
COORDONNATI DU PROJET		1	0.1%
COORDONNATI NATIONAL		1	0.1%
COORDONNATI NATIONALE		1	0.1%
COORDONNATI TECHNIQUE		1	0.1%
COURSIER		5	0.7%
COURSIER AGENT DE BUREAU		1	0.1%
DAAF		1	0.1%
DARDIEN		1	0.1%
DESSINATEUR- PROJECTEUR		1	0.1%
DIR CONSTRUCTION RECONSTR		21	2.8%
DIRECTEUR		9	1.2%
DIRECTEUR DE CABINET		1	0.1%
DIRECTEUR DU PROJET		2	0.3%
DIRECTEUR NATIONALE DU PR		1	0.1%
DIRECTEUR NATIONALE PROJE		1	0.1%
DIRECTEUR PLANIFICATION		19	2.5%

File : fiche3_apure_définitif

OQP_F1: Poste occupé

Value	Label	Cases	Percentage
DIRECTEUR TECHNIQUE		1	0.1%
DIRECTRICE		1	0.1%
DIRETECUR PLANIFICATION		1	0.1%
ELECTRICIEN CABLEUR		1	0.1%
ELECTRO TECHNICIEN		1	0.1%
ENCADREUR 1		1	0.1%
ENCADREUR 2		1	0.1%
ENTREPRENEUR		2	0.3%
ENVIRO ET AFFAIRES SOCIAL		1	0.1%
EVALUATION NATIONAL ENVIR		1	0.1%
EXPERT EN DEVELOPPEME		1	0.1%
EXPERT EN MOBILISATI %SOCI		1	0.1%
EXPERT INTER 1		1	0.1%
EXPERT INTER 2		1	0.1%
EXPERT NATIONAL		1	0.1%
EXPERT ORGANISATION		1	0.1%
EXPERT PASSATION DE MARCH		1	0.1%
EXPERT RESSOURCE NATIONAL		1	0.1%
EXPERT SUIVI ECOLOGIQUE		1	0.1%
EXPERT SUIVI EVALUATION		1	0.1%
EXPERTS		1	0.1%
EXPET INFORMATIQU ET SIG		1	0.1%
FIRECTEUR PLANIFICATION		1	0.1%
FORESTIER CARTOGRAPHIE		1	0.1%
FORMATEUR		1	0.1%
GARDIEN		3	0.4%

File : fiche3_apure_définitif

OQP_F1: Poste occupé

Value	Label	Cases	Percentage
GARDIEN DE NUIT		1	0.1%
GEOLOGUE		1	0.1%
GEOLOGUE PROSPECTEUR		1	0.1%
GESTIONNAIRE COMPTABLE		5	0.7%
GESTIONNAIRE DE DONNEES		1	0.1%
HYDROLOGUE		1	0.1%
INGENIEUR		23	3.1%
INGENIEUR CONTROLEUR		1	0.1%
INGENIEUR DE CONCEPT %G.E		1	0.1%
INGENIEUR DE CONCEPTI %G.C		1	0.1%
INGENIEUR DE TRAVAUX		1	0.1%
INGENIEUR DES TRAVAUX		1	0.1%
INGENIEUR ELECTRICIEN		1	0.1%
INGENIEUR GENI ELECTRIQUE		1	0.1%
INGENIEUR GENIE CIVIL		1	0.1%
INGENIEUR GEOLOGUE		1	0.1%
INGENIEUR TRAVAUX		1	0.1%
INGENIEURS		1	0.1%
INGERIEUR		1	0.1%
JURISTE		25	3.3%
LOGISTICIEN INFORMATIQUI		1	0.1%
MAINTENANCI		1	0.1%
MAITRE D OUVRAGE DELEGUE		1	0.1%
MEDECIN EPIDEMIOLOGI		1	0.1%
MEMBRE 1		3	0.4%
MEMBRE 10		3	0.4%
MEMBRE 11		3	0.4%
MEMBRE 12		3	0.4%

File : fiche3_apure_définitif

OQP_F1: Poste occupé

Value	Label	Cases	Percentage
MEMBRE 13		2	0.3%
MEMBRE 14		2	0.3%
MEMBRE 15		2	0.3%
MEMBRE 16		2	0.3%
MEMBRE 17		2	0.3%
MEMBRE 18		2	0.3%
MEMBRE 19		2	0.3%
MEMBRE 2		3	0.4%
MEMBRE 20		2	0.3%
MEMBRE 21		2	0.3%
MEMBRE 22		2	0.3%
MEMBRE 23		2	0.3%
MEMBRE 24		2	0.3%
MEMBRE 25		2	0.3%
MEMBRE 26		1	0.1%
MEMBRE 27		1	0.1%
MEMBRE 28		1	0.1%
MEMBRE 29		1	0.1%
MEMBRE 3		3	0.4%
MEMBRE 30		1	0.1%
MEMBRE 31		1	0.1%
MEMBRE 32		1	0.1%
MEMBRE 33		1	0.1%
MEMBRE 34		1	0.1%
MEMBRE 35		1	0.1%
MEMBRE 36		1	0.1%
MEMBRE 37		1	0.1%
MEMBRE 38		1	0.1%
MEMBRE 39		1	0.1%
MEMBRE 4		3	0.4%
MEMBRE 40		1	0.1%
MEMBRE 41		1	0.1%
MEMBRE 42		1	0.1%
MEMBRE 43		1	0.1%
MEMBRE 5		3	0.4%
MEMBRE 6		3	0.4%
MEMBRE 7		3	0.4%
MEMBRE 8		3	0.4%
MEMBRE 9		3	0.4%
MEMBRE CELLULE SSUIVI		1	0.1%
MEMBRE CELLULE SUIVI		2	0.3%

File : fiche3_apure_définitif

OQP_F1: Poste occupé

Value	Label	Cases	Percentage
MEMBRE DE L'EQUIP PROJET		3	0.4%
MEMBRE DE L'EQUIPE		7	0.9%
MEMBRE DE L'EQUIP PROJET		1	0.1%
MEMBRE SECRETARIA TECHNIQ		13	1.7%
MINISTRE		1	0.1%
MONITEUR		3	0.4%
MONITEURS		1	0.1%
NIGENIEUR		1	0.1%
ONG EN GESTION DES TERRAI		1	0.1%
ONG GENIE RURAL		1	0.1%
OUVRIERS		1	0.1%
PERSONNEL TCHNIQ		1	0.1%
PHARMACIEN		1	0.1%
POINT FOCAL		2	0.3%
POINT FOCAL 1		1	0.1%
POINT FOCAL 10		1	0.1%
POINT FOCAL 11		1	0.1%
POINT FOCAL 2		1	0.1%
POINT FOCAL 3		1	0.1%
POINT FOCAL 4		1	0.1%
POINT FOCAL 5		1	0.1%
POINT FOCAL 6		1	0.1%
POINT FOCAL 7		1	0.1%
POINT FOCAL 8		1	0.1%
POINT FOCAL 9		1	0.1%
PRESIDENT		1	0.1%
PRESIDENT CELLULE SUIVI		1	0.1%

File : fiche3_apure_définitif

OQP_F1: Poste occupé

Value	Label	Cases	Percentage
PRESIDENT SECRETARIA TECH		1	0.1%
RAF		1	0.1%
RESPONSA PASSATION MARCHE		1	0.1%
RESPONSABLE ADMINISTRATI		1	0.1%
RESPONSABLE ANALYSE		3	0.4%
RESPONSABLE COLLECTE		2	0.3%
RESPONSABLE COMMUNICATI		1	0.1%
RESPONSABLE COMPTABLE		2	0.3%
RESPONSABLE DEVELOPPEME		1	0.1%
RESPONSABLE EN PASSATION		1	0.1%
RESPONSABLE FINANCE		1	0.1%
RESPONSABLE FINANCIER		1	0.1%
RESPONSABLE LOGISTIQUE		1	0.1%
RESPONSABLE METHODOLOGI		2	0.3%
RESPONSABLE PROJET		10	1.3%
RESPONSABLE SUIVI EVALUAT		1	0.1%
RESPONSABLE SUIVI- EVALUA		1	0.1%
RESPONSABLE SUIVI- EVALUAT		1	0.1%
RESPONSABLE TRAITEMANT		1	0.1%
RESPONSABLE TRAITEMENT		1	0.1%
RESPPONSABLI DEVELOPPEME		1	0.1%
SECRETAIRE		45	6.0%
SECRETAIRE CAISSIERE		1	0.1%
SECRETAIRE COMPTABLE		2	0.3%

File : fiche3_apure_définitif

OQP_F1: Poste occupé

Value	Label	Cases	Percentage
SECRETAIRE DE DERECTION		1	0.1%
SECRETAIRE GENERAL		5	0.7%
SECRETAIRE- COMPTABLE		2	0.3%
SECRETARIAT		2	0.3%
SECRTEAIRE		1	0.1%
SOCIOLOGUE		1	0.1%
SPE GENI CIVIL INFRA RESA		1	0.1%
SPECIALISTE LANGUE KABYE		1	0.1%
SPECIALISTE AMENAGEMEN		1	0.1%
SPECIALISTE AMENAGISTE		1	0.1%
SPECIALISTE DE LANGUE EWE		1	0.1%
SPECIALISTE EN GENIE CIV		1	0.1%
SPECIALISTE FORESTIER		1	0.1%
SPECIALISTE GESTION FINAN		1	0.1%
SPECIALISTE LANGUE BENA		1	0.1%
SPECIALISTE LANGUE KABYE		1	0.1%
SPECIALISTE LANGUE TEM		1	0.1%
SPECIALISTE PASSAT %MARCHE		1	0.1%
SPECIALISTE SUIVI EVALUAT		1	0.1%
SPETIALIST GESTION PROJET		1	0.1%
SUPERVISEUR		2	0.3%
SUPERVISEUR TB		1	0.1%
TECH SUP GENIE CIVIL		4	0.5%

File : fiche3_apure_définitif

OQP_F1: Poste occupé

Value	Label	Cases	Percentage
TECHNCIEN SUP INFO RESEAU		1	0.1%
TECHNICIEN		2	0.3%
TECHNICIENNE		1	0.1%
URBANISTE		1	0.1%
VICE PRESIDENT		1	0.1%
VOLONTAIRE NAT SECRETAIRE		1	0.1%
VOLONTAIRE NATI SOCIOLOGU		1	0.1%
VOLONTAIRE NATIO JURISTE		1	0.1%
coordonnateur		1	0.1%

Warning: these figures indicate the number of cases found in the data file. They cannot be interpreted as summary statistics of the population of interest.

DUREE_F1: Durée du contrat

Information	[Type= discrete] [Format=numeric] [Range= 1-6] [Missing=*]
Statistics [NW/ W]	[Valid=755 /-] [Invalid=410 /-]

Value	Label	Cases	Percentage
1	Moins de 6 mois	102	13.5%
2	Entre 6 et 12 mois	313	41.5%
3	Entre 1 et 2 ans	98	13.0%
4	Entre 2 et 3 ans	84	11.1%
5	Entre 3 et 4 ans	37	4.9%
6	4 ans ou plus	121	16.0%
Sysmiss		410	

Warning: these figures indicate the number of cases found in the data file. They cannot be interpreted as summary statistics of the population of interest.

EMPLOI_F1: Type d'emploi occupé

Information	[Type= discrete] [Format=numeric] [Range= 1-3] [Missing=*]
Statistics [NW/ W]	[Valid=755 /-] [Invalid=410 /-]

Value	Label	Cases	Percentage
1	Occasionnel	189	25.0%
2	Saisonnier	11	1.5%
3	Permanent	555	73.5%
Sysmiss		410	

Warning: these figures indicate the number of cases found in the data file. They cannot be interpreted as summary statistics of the population of interest.

PERSONNEL_F1: Type de personnel

Information	[Type= discrete] [Format=numeric] [Range= 1-6] [Missing=*]
Statistics [NW/ W]	[Valid=755 /-] [Invalid=410 /-]

File : fiche3_apure_définitif

PERSONNEL_F1: Type de personnel

Value	Label	Cases	Percentage
1	Fonctionnaire	470	62.3%
2	Contractuel	206	27.3%
3	Personnel du PTF	12	1.6%
4	Stagiaire/volontaire	31	4.1%
5	Consultant national	30	4.0%
6	Consultant international	6	0.8%
Sysmiss		410	

Warning: these figures indicate the number of cases found in the data file. They cannot be interpreted as summary statistics of the population of interest.

CATE_F1: Catégorie socioprofessionnelle

Information	[Type= discrete] [Format=numeric] [Range= 1-5] [Missing=*]
Statistics [NW/ W]	[Valid=755 /-] [Invalid=410 /-]

Value	Label	Cases	Percentage
1	Cadre supérieur	460	60.9%
2	Cadre moyen	159	21.1%
3	Employé/ouvrier	128	17.0%
4	Manoeuvre	3	0.4%
5	Pour compte propre	5	0.7%
Sysmiss		410	

Warning: these figures indicate the number of cases found in the data file. They cannot be interpreted as summary statistics of the population of interest.

NATIONALITE_F1: Nationalité

Information	[Type= discrete] [Format=numeric] [Range= 1-5] [Missing=*]
Statistics [NW/ W]	[Valid=755 /-] [Invalid=410 /-]

Value	Label	Cases	Percentage
1	Togolaise	739	97.9%
2	UEMOA	6	0.8%
3	CEDEAO hors UEMOA	2	0.3%
4	Afrique hors CEDEAO	1	0.1%
5	Hors Afrique	7	0.9%
Sysmiss		410	

Warning: these figures indicate the number of cases found in the data file. They cannot be interpreted as summary statistics of the population of interest.

NIVEAU_F1: Niveau d'instruction

Information	[Type= discrete] [Format=numeric] [Range= 1-6] [Missing=*]
Statistics [NW/ W]	[Valid=743 /-] [Invalid=422 /-]

Value	Label	Cases	Percentage
1	Aucun	3	0.4%
2	Primaire	23	3.1%
3	Secondaire 1 général	51	6.9%
4	Secondaire 2 général	51	6.9%
5	Secondaire technique	62	8.3%
6	Supérieur	553	74.4%
Sysmiss		422	

File : fiche3_apure_définitif

NIVEAU_F1: Niveau d'instruction

Warning: these figures indicate the number of cases found in the data file. They cannot be interpreted as summary statistics of the population of interest.

AGE_F1: Tranche d'âge

Information [Type= discrete] [Format=numeric] [Range= 1-7] [Missing=*]

Statistics [NW/ W] [Valid=699 /-] [Invalid=466 /-]

Value	Label	Cases	Percentage
1	Moins de 15 ans	0	
2	15 à 25 ans	5	0.7%
3	25 à 36 ans	226	32.3%
4	36 à 46 ans	244	34.9%
5	46 à 56 ans	174	24.9%
6	56 à 61 ans	43	6.2%
7	61 ans ou plus	7	1.0%
Sysmiss		466	

Warning: these figures indicate the number of cases found in the data file. They cannot be interpreted as summary statistics of the population of interest.

FONCTION_F1: Principale fonction

Information [Type= discrete] [Format=numeric] [Range= 1-9] [Missing=*]

Statistics [NW/ W] [Valid=755 /-] [Invalid=410 /-]

Value	Label	Cases	Percentage
1	Direction	173	22.9%
2	Comptabilité, gestion	113	15.0%
3	Commercial	7	0.9%
4	Personnel de formation	35	4.6%
5	Etudes et méthodes	172	22.8%
6	Entretien et maintenance	14	1.9%
7	Fabrication, production	1	0.1%
8	Personnel d'appui	183	24.2%
9	Secrétariat	57	7.5%
Sysmiss		410	

Warning: these figures indicate the number of cases found in the data file. They cannot be interpreted as summary statistics of the population of interest.

SALAIRE_F1: Tranche de salaire mensuel (milliers de FCFA)

Information [Type= discrete] [Format=numeric] [Range= 0-9] [Missing=*]

Statistics [NW/ W] [Valid=721 /-] [Invalid=444 /-]

Value	Label	Cases	Percentage
0	zero	55	7.6%
1	Moins de 35	118	16.4%
2	35 à 80	75	10.4%
3	80 à 120	36	5.0%
4	120 à 160	69	9.6%
5	160 à 200	69	9.6%
6	200 à 400	181	25.1%
7	400 à 600	29	4.0%
8	600 à 800	17	2.4%

File : fiche3_apure_définitif

SALAIRE_F1: Tranche de salaire mensuel (milliers de FCFA)

Value	Label	Cases	Percentage
9	800 ou plus	72	10.0%
Sysmiss		444	

Warning: these figures indicate the number of cases found in the data file. They cannot be interpreted as summary statistics of the population of interest.