

Togo

**Direction Générale de la Statistique et de la Comptabilité
Nationale (DGSCN), Ministère de la Planification du
Développement et de l'Aménagement du Territoire (MPDAT)**

**Enquête sur l'exploitation sexuelle et
commerciale des enfants de 8 à 17 ans en 2012**

Study Documentation

August 8, 2014

Metadata Production

Metadata Producer(s)	MAYIMBO Adja (MA) , DGSCN , Producteur des métadonnées
Production Date	August 4, 2014
Version	Version 1.0 (Août 2014)
Identification	DDI-TGO-DGSCN-CSEC-2012-001

Table of Contents

Overview	4
Scope & Coverage	4
Producers & Sponsors	4
Sampling	5
Data Collection	5
Data Processing & Appraisal	6
Accessibility	6
Rights & Disclaimer	7
Files Description	8
CSEC IPEC	8
Variables List	9
CSEC IPEC	9
Variables Description	18
CSEC IPEC	19

Enquête sur l'exploitation sexuelle et commerciale des enfants de 8 à 17 ans en 2012 (CSEC 2012)

Overview	
Type	Autres enquêtes ménages [hh/oth]
Identification	TGO-DGSCN-CSEC-2012-001
Version	Production Date: 2014-08-04 Version 1.0 <u>Notes</u> C'est la première version réalisée au cours de la formation sur les techniques d'archivage et de documentation des enquêtes et recensement du 04 au 08 août 2014.
Series	Elle est la première du genre réalisée au Togo
Abstract Il s'agit d'une enquête à caractère expérimental dont les résultats contribueront à améliorer les techniques d'estimation des pires formes de travail des enfants autres que les travaux dangereux.	
Kind of Data	Données échantillonnées [ssd]
Unit of Analysis	Enfant de 8 à 17 ans

Scope & Coverage	
Scope Profil des enfants travailleurs de sexe Pratique du commerce de sexe par les enfants Santé des enfants Abus, maltraitance des enfants	
Keywords	Enfants, Santé des enfants, Traite des enfants, Travail des enfants
Topics	POPULATION ET DEMOGRAPHIE [14], TRAVAIL ET EMPLOI [3], Indicateurs sociaux [13.8], Enfants [12.1]
Time Period(s)	2012
Countries	Togo
Geographic Coverage L'enquête couvre le territoire national et concerne les enfants âgés de 8 à 17 ans révolus de sexe féminin travaillant dans le commerce du sexe.	
Universe L'enquête concerne les enfants âgés de 8 à 17 ans révolus de sexe féminin travaillant dans le commerce du sexe.	

Producers & Sponsors	
Primary Investigator(s)	Direction Générale de la Statistique et de la Comptabilité Nationale (DGSCN), Ministère de la Planification du Développement et de l'Aménagement du Territoire (MPDAT)
Other Producer(s)	Direction Générale du Travail et des Lois Sociales (DGTLS) , Ministère du Travail et de la Sécurité Sociale , Contributeur
Funding Agency/ies	Bureau International du Travail (BIT) , Assistant technique et financier

Other Acknowledgment(s)	Gouvernement togolais Fonds des Nations Unies pour l'Enfance , Assistant technique
--------------------------------	---

Sampling

Sampling Procedure

Selon la réglementation en vigueur au Togo, la pratique de la prostitution est une activité prohibée. De ce fait, il n'existe pas de liste formelle des travailleuses de sexe, qui puissent servir de base de sondage à cette enquête. De plus, même si de telles informations existaient, le commerce du sexe ne se limiterait pas en exclusivité à cette liste car ce travail revêt des réalités diverses et se pratique dans des lieux assez variés et discrets avec pour objectif d'échapper à certains regards et au contrôle de l'Etat.

Par ailleurs, des données et des études sur le phénomène sont très rares et ne permettent pas d'avoir une situation claire de cette activité au Togo. Une étude effectuée au cours de l'année 2009 par L'ONUSIDA a permis de dénombrer environ 8000 prostituées dont environ 4% sont âgées de 12 à 17 ans révolus. Cette étude a également identifié une centaine de sites sur lesquels les activités sexuelles commerciales se déroulent.

Ainsi, avec ces informations, la population des enfants ayant entre 08 et 17 ans et impliquée dans ce genre d'activité ne peut être estimée à plus de 1500 individus.

La mise en place d'une telle liste n'étant pas aisée, car nécessitant la connaissance des lieux de pratique du commerce sexuel et le consentement des pratiquants à se faire enregistrer, nous optons pour des approches beaucoup plus pratiques :

- en listant dans un premier temps tous les lieux et les périodes pendant lesquels les activités s'y déroulent avec l'appui des ONGs intéressés par cette activité ;
- en enquêtant systématiquement tous les individus présents sur ces lieux et qui sont éligibles au questionnaire (de sexe féminin et âgée de 08 à 17 ans révolus).

Weighting

Il n'y a pas eu de pondération

Data Collection

Data Collection Dates	start 2012-09-06 end 2012-09-23
------------------------------	------------------------------------

Data Collection Mode	Interview face à face [f2f]
-----------------------------	-----------------------------

Data Collection Notes

La phase terrain de l'enquête principale a eu lieu du 6 au 23 septembre 2012. Avant les opérations sur le terrain, une formation regroupant 28 agents enquêteurs et 8 agents contrôleurs s'est déroulée du 31 août au 02 septembre 2012, avec la participation du représentant du BIT au Togo et du IPEC/SIMPOC. Cette formation a permis aux enquêteurs de maîtriser le questionnaire et la méthodologie de collecte. Un atout de cette formation est que les participants sont les personnes ressources des ONGs travaillant sur la thématique de l'exploitation sexuelle commerciale des enfants. Cette homogénéité du groupe a contribué à l'échange des expériences et d'harmoniser les techniques d'approche de la cible.

Après la formation, les agents sont déployés dans leurs zones de travail pour 16 jours de collectes intenses. La méthodologie étant le recensement complet des enfants travailleurs de sexe dans les sites potentiels identifiés. Les agents de terrains ont procédé à cet exercice suivant un quota bien défini dans chaque région. Du fait que la taille de l'échantillon qui est fixée à 1200 et en considérant 10% de non réponse soit environ 1350 enfants de 8 à 17 ans révolus, les agents enquêteurs ont reçu chacun un nombre fixé d'enfants à enquêter dans chaque région. Ces quotas n'ont pas été atteints dans certaines régions. Par ailleurs, dans les régions comme Kara, Lomé, et Plateaux les agents ont pu approcher leurs différents quotas.

Questionnaires

L'enquête s'est réalisée à l'aide d'un questionnaire bien structuré et cohérent prenant en compte les différentes préoccupations qui entourent la problématique de l'exploitation sexuelle commerciale des enfants de 8 à 17 ans révolus. Ce questionnaire qui a fait l'objet de validation lors de l'atelier de validation des outils méthodologiques de l'enquête par le comité de pilotage mis en place en la circonstance, comprend cinq modules qui sont:

1. Identification: elle comprend les informations sur la localisation de l'enfant (région, préfecture) et celles du renseignement du questionnaire.

2. Caractéristiques socio-économiques du répondant: il s'agit des informations générales sur l'enfant(sexe, âge, situation familiale et matrimoniale) et des informations sur la scolarisation de l'enfant.
3. Situation dans l'activité: ce module fournit la description de l'activité de l'enfant(âge d'entrée de le métier, la durée dans le métier, etc)
4. Etat de santé: La morbidité de l'enfant et la connaissance des IST font essentiellement l'objet de ce module;
5. Abus: il s'agit des informations sur les abus et violence auxquels l'enfant a eu faire face dans l'exercice de son activité. Le questionnaire est ainsi administré à tous les enfants de 8 à 17 ans révolus exercent le commerce du sexe dans les cinq régions et la commune de Lomé.

Data Collector(s)	Direction Générale de la Statistique et de la Comptabilité Nationale (DGSCN) , Ministère de la Planification du Développement et de l'Aménagement du Territoire (MPDAT) Direction Générale du Travail et des Lois Sociales (DGTLS) , Ministère du Travail et des Lois Sociales Organisations Non Gouvernementales (ONG) , Ministère de l'Administration Territoire Ministère de l'action sociale et de la solidarité nationale (MASSN) , Ministère du tourisme (MT) , ministère de l'administration territoriale, de la décentralisation et des collectivités locales (MATDCL) , ministère de la sécurité et de la protection civile (MSPC) , Syndicats des travailleurs (ST) , Patronat ,
--------------------------	--

Supervision

Afin d'améliorer la couverture de l'enquête, l'approche boule de neige a été utilisée aussi bien dans la couverture des lieux éventuels;;;

Data Processing & Appraisal

Data Editing

Les traitements des données de l'enquête principale tout comme l'enquête pilote ont subi le même processus. La maquette de saisie a été conçue avec le logiciel CsPro 4.1 et l'apurement des données et les tabulations sont réalisés respectivement avec le logiciel STATA et SPSS. Pour pouvoir assurer la qualité des données de l'enquête principale, une formation de 2 jours a été organisée à l'attention de 12 agents de saisie, de 4 administrateurs de questionnaire et de 2 contrôleurs de saisie. Une retraite consacrée à l'apurement des données a eu lieu, ceci toujours dans le but d'assurer la qualité des données.

Accessibility

Access Authority	Direction Générale de la Statistique et de la Comptabilité Nationale , www.stat-togo.org , dgscn_tg@yahoo.fr
Contact(s)	Direction Générale de la Statistique et de la Comptabilité Nationale (DGSCN) (Ministère de la Planification du Développement et de l'Aménagement du Territoire (MPDAT)) , www.stat-togo.org , dgscn_tg@yahoo.fr BINESSI KOFFI Akobi (DGSCN) , www.stat-togo.org , abinessi@gmail.com KOLAGBE Komi (DGSCN) , www.stat-togo.org , kolagbe@yahoo.fr

Confidentiality

Toute utilisation des données produites ou gérées par la D doit faire l'objet d'une demande d'autorisation adressée à la Direction Générale de la Statistique et de la Comptabilité Nationale. Il y sera clairement mentionné l'utilisation qui sera faite des données et une copie en français ou en anglais du projet d'étude sera jointe à la demande.

Access Conditions

Toute utilisation des données doit faire l'objet d'une demande d'autorisation adressée à la DGSCN. Il y sera mentionné l'utilisation qui sera faite des données et une copie en français ou en anglais du projet d'étude sera jointe à la demande.

Le service ou l'organisation demandeur devra s'engager à respecter les conditions suivantes :

1. L'utilisateur devra se conformer garantir l'anonymat des personnes physiques ou morales concernées par l'enquête; et n'utiliser ces données qu'aux fins de diffuser ou de publier des résultats statistiques agrégés.
2. L'utilisateur est responsable de ses conclusions ou études tirées de ces données et en cela, la responsabilité de la DGSCN ne saurait être engagée de quelque manière que ce soit.
3. Les données ne devront être ni copiées ni transmises à d'autres personnes ou organisations, directement ou indirectement, sans l'accord écrit préalable de la DGSCN.
4. Une copie de tout rapport produit sur la base des données seront transmises pour information et commentaire à la DGSCN.
5. L'utilisateur est informé que la DGSCN se réserve le droit de recourir aux voies et moyens qu'il jugera utiles en cas de non respect de l'un quelconque de ces engagements, pour se faire restaurer dans ses droits.
6. L'utilisateur peut en cas de besoin s'adjoindre le concours de la DGSCN dans la réalisation de l'étude.
7. L'utilisateur citera la source comme indiquée à la rubrique 'Citation'.

Citation Requirements

"Source: Enquête sur l'exploitation sexuelle des enfants de 8 à 17 ans , 2012, DGSCN, Togo

Rights & Disclaimer

Disclaimer

L'utilisateur est entièrement responsable de ses conclusions ou études tirées de ces données et en cela, la responsabilité de la DGSCN ne saurait être engagée de quelque manière que ce soit.

Copyright

Tous les droits sont réservés à la DGSCN.

Files Description

Dataset contains 1 file(s)

CSEC_IPEC	
# Cases	1533
# Variable(s)	187
<p><u>File Content</u> Ce fichier contient les données du formulaire de l'enquête sur l'exploitation sexuelle et commerciale des enfants de 8 à 17 ans au Togo. Ces données concernent le profil des enfants travailleurs de sexe, la pratique du commerce de sexe par les enfants, la santé des enfants et la traite des enfants</p>	
<p><u>Producer</u> Direction Générale de la Statistique et de la Comptabilité Nationale.</p>	
<p><u>Version</u> Dernière version de la base de donnée de l'enquête sur l'exploitation des enfants de 8 à 17 ans au Togo</p>	

Variables List

Dataset contains 187 variable(s)

File CSEC_IPEC							
#	Name	Label	Type	Format	Valid	Invalid	Question
1	a1	A1 Region	discrete	numeric-1.0	1533	0	-
2	a7	A7 Numéro de l'enquête	continuous	numeric-3.0	1533	0	-
3	a2	A2 Préfecture	discrete	character-18	1533	-	-
4	a3	A3 VILLE /VILLAGE	discrete	character-22	1528	-	-
5	a4	A4 LIEU DE RESIDENCE DE L'ENQUETE	discrete	numeric-1.0	1533	0	-
6	a5	A5 LIEU D'ORIGINE DE L'ENQUETE	discrete	numeric-1.0	1512	21	-
7	a6	A6 Nom du Site	discrete	character-30	1528	-	-
8	a201	A201 Code enquêteur	discrete	numeric-2.0	1533	0	-
9	a202	A202 Code contrôleur	discrete	numeric-1.0	1533	0	-
10	a203	A203 DATE D'ENQUETE	continuous	numeric-1.0	0	1533	-
11	a301	A301 Code agent de saisi	continuous	numeric-2.0	1437	96	-
12	a302	A302 Code contrôleur de saisi	discrete	numeric-1.0	1436	97	-
13	a303	A303 DATE DE SAISI	continuous	numeric-3.0	1436	97	-
14	a304a1	A304A1 Heure de debut - Premier passage	continuous	numeric-4.0	1533	0	-
15	a304a2	A304A2 Heure de Fin- Premier passage	continuous	numeric-4.0	1533	0	-
16	a304b1	A304B1 Heure de debut - Deuxième passage	continuous	numeric-4.0	1532	1	-
17	a304b2	A304B2 Heure de Fin- Deuxième passage	continuous	numeric-4.0	1532	1	-
18	a304d	A304D Durée totale de l'interview	continuous	numeric-2.0	1530	3	-
19	a305a	A305A Résultat de la collecte	discrete	numeric-1.0	1527	6	-
20	a305b	A305B Résultat de la collecte (Autre)	discrete	character-1	0	-	-
21	cs02	CS02 Quel est votre sexe	discrete	numeric-1.0	1533	0	Quel est votre sexe ?
22	cs03	CS03 Quel âge avez-vous (en années révolues)	continuous	numeric-2.0	1533	0	Quel âge avez-vous ? (en années révolues)
23	cs04	CS04 Quelle est votre nationalité	discrete	numeric-1.0	1533	0	Quelle est votre nationalité ?
24	cs05	CS05 Quelle est votre religion	discrete	numeric-1.0	1533	0	Quelle est votre religion ?
25	cs06	CS06 Votre mère biologique est elle vivante?	discrete	numeric-1.0	1533	0	Votre mère biologique est-elle vivante ?
26	cs07	CS07 Quel est le nombre d'enfants vivants de votre mère?	continuous	numeric-2.0	1533	0	Quel est le nombre d'enfants vivants de votre mère?

File CSEC_IPEC							
#	Name	Label	Type	Format	Valid	Invalid	Question
27	cs08	CS08 Quel est votre rang parmi les enfants de votre mère?	continuous	numeric-2.0	1533	0	Quel est votre rang parmi les enfants de votre mère ?
28	cs09	CS09 Votre père biologique est il vivant?	discrete	numeric-1.0	1533	0	-
29	cs10	CS10 Quel est le nombre d'enfants vivants de votre père en dehors de ceux de votre mère?	continuous	numeric-2.0	1510	23	Quel est le nombre d'enfants vivants de votre père en dehors de ceux de votre mère?
30	cs11	CS11 Depuis combien de temps vivez-vous dans cette localité	discrete	numeric-1.0	1533	0	-
31	cs12	CS12 Quel est le nom de votre lieu de résidence antérieur	discrete	character-23	852	-	-
32	cs13a	CS13A Votre lieu de résidence antérieur était un	discrete	numeric-1.0	888	645	-
33	cs13b	CS13B Quel était votre travail habituel dans votre lieu de résidence antérieur	discrete	numeric-2.0	888	645	-
34	cs13b2	CS13B2 Quel était votre travail habituel dans votre lieu de résidence antérieur	discrete	character-29	9	-	-
35	cs14	CS14 Si artisanat, préciser	discrete	character-20	41	-	-
36	cs15a	CS15 Pourquoi avez-vous quitté votre lieu de résidence antérieur (1er choix)	discrete	numeric-2.0	888	645	-
37	cs15b	CS15 Pourquoi avez-vous quitté votre lieu de résidence antérieur (2ième choix)	discrete	numeric-2.0	370	1163	-
38	cs15c	CS15 Pourquoi avez-vous quitté votre lieu de résidence antérieur (3ième choix)	discrete	numeric-2.0	242	1291	-
39	cs15_autre	CS15 Pourquoi avez-vous quitté votre lieu de résidence antérieur (autre)	discrete	character-30	101	-	-
40	cs16	CS16 Quel est le type de votre logement	discrete	numeric-1.0	1533	0	-
41	cs17	CS17 Avec qui vivez-vous dans votre logement	discrete	numeric-2.0	1533	0	-
42	cs17_autre	CS17 Avec qui vivez-vous dans votre logement (autre)	discrete	character-30	29	-	-
43	cs18	CS18 Pouvez vous lire ou écrire	discrete	numeric-1.0	1533	0	-
44	cs19	CS19 Avez vous une fois été à l'école	discrete	numeric-1.0	1533	0	-
45	cs20	CS20 Pourquoi n'avez-vous jamais été à l'école	discrete	numeric-1.0	254	1279	-
46	cs20_autre	CS20 Pourquoi n'avez-vous jamais été à l'école(autre)	discrete	character-23	10	-	-
47	cs21	CS21 Fréquentez vous actuellement	discrete	numeric-1.0	1277	256	-

File CSEC_IPEC							
#	Name	Label	Type	Format	Valid	Invalid	Question
48	cs22	CS22 Pourquoi ne fréquentez-vous pas cette année	discrete	numeric-2.0	708	825	-
49	cs22_autre	CS22 Pourquoi ne fréquentez-vous pas cette année(autre)	discrete	character-30	14	-	-
50	cs23	CS23 Quelle est la dernière classe que vous avez suivie avec succès	continuous	numeric-2.0	1274	259	-
51	cs23a	C23A Niveau d'instruction	discrete	numeric-1.0	1266	267	-
52	cs24a	CS24A Quel est votre statut matrimonial	discrete	numeric-1.0	1533	0	-
53	cs24b	CS24B Avez vous des enfants	discrete	numeric-1.0	1533	0	-
54	cs25g	CS25 Nombre d'enfants vivants (Garçon)	continuous	numeric-1.0	212	1321	-
55	cs25f	CS25 Nombre d'enfants vivants (Fille)	continuous	numeric-1.0	210	1323	-
56	cs25t	CS25 Nombre d'enfants vivants (Total)	continuous	numeric-1.0	206	1327	-
57	cs26	CS26 Qui prend soin de ces enfants quand vous êtes au travail	discrete	numeric-1.0	222	1311	-
58	cs26_autre	CS26 Qui prend soin de ces enfants quand vous êtes au travail (autre)	discrete	character-30	22	-	-
59	cs27	CS27 Envoyez-vous de l'argent à votre famille/à vos parents	discrete	numeric-1.0	1531	2	-
60	cs28	CS28 A quelle fréquence communiquez-vous très souvent avec les membres de votre	continuous	numeric-1.0	1531	2	-
61	cs28_autre	CS28 A quelle fréquence communiquez-vous très souvent avec les membres de votre	discrete	character-22	4	-	-
62	cs29	CS29 Avec quel moyen communiquez-vous avec les membres de votre famille ?	discrete	numeric-1.0	1366	167	-
63	cs29_autre	CS29 Avec quel moyen communiquez-vous avec les membres de votre famille ? (Autre)	discrete	character-30	2	-	-
64	sa01a	SA01A Depuis combien d'années exercez-vous cette activité (type de durée)	discrete	numeric-1.0	1533	0	-
65	sa01b	SA01B Depuis combien d'années exercez-vous cette activité (Valeur)	continuous	numeric-2.0	1533	0	-
66	sa01c	SA01C Depuis combien d'années exercez-vous cette activité(Total)	continuous	numeric-3.0	1533	0	-

File CSEC_IPEC							
#	Name	Label	Type	Format	Valid	Invalid	Question
67	sa02	SA02 Quelle est votre statut actuel dans le travail de sexe	discrete	numeric-1.0	1529	4	-
68	sa02_autre	SA02 Quelle est votre statut actuel dans le travail de sexe(autre)	discrete	character-1	0	-	-
69	sa03	SA03 Quel type de travail de sexe pratiquez-vous	discrete	numeric-1.0	1533	0	-
70	sa03_autre	SA03 Quel type de travail de sexe pratiquez-vous(autre)	discrete	character-1	0	-	-
71	sa04a	SA04A Où exercez vous principalement votre travail du sexe	discrete	numeric-1.0	1533	0	-
72	sa04b	SA04B Comment exercez vous principalement votre travail du sexe	discrete	numeric-1.0	1533	0	-
73	sa05	SA05 A quel âge (en année révolue) avez-vous commencé le travail que vous exerce	continuous	numeric-2.0	1533	0	-
74	sa06	SA06 Que faisiez-vous avant votre travail actuel	discrete	numeric-1.0	1533	0	-
75	sa06_autre	SA06 Que faisiez-vous avant votre travail actuel(autre)	discrete	character-1	0	-	-
76	sa07a	SA07A Pourquoi avez-vous choisi le présent travail(premier choix)	discrete	numeric-2.0	1533	0	-
77	sa07b	SA07B Pourquoi avez-vous choisi le présent travail(deuxième choix)	discrete	numeric-2.0	1078	455	-
78	sa07c	SA07C Pourquoi avez-vous choisi le présent travail(Troisième choix)	discrete	numeric-2.0	719	814	-
79	sa07_autre	SA07 Pourquoi avez-vous choisi le présent travail (autre)	discrete	character-1	0	-	-
80	sa08	SA08 Comment êtes-vous entré dans le présent travail	discrete	numeric-1.0	1533	0	-
81	sa08_autre	SA08 Comment êtes-vous entré dans le présent travail(autre)	discrete	character-1	0	-	-
82	sa09	SA09 Qui était la personne ressource pour votre entrée dans le métier	discrete	numeric-1.0	1533	0	-
83	sa09_autre	SA09 Qui était la personne ressource pour votre entrée dans le métier(autre)	discrete	character-1	0	-	-
84	sa10	SA10 Combien d'heures en moyenne travaillez-vous par jour	continuous	numeric-2.0	1533	0	-
85	sa11	SA11 Combien de jours en moyenne travaillez-vous par semaine	continuous	numeric-1.0	1533	0	-

File CSEC_IPEC							
#	Name	Label	Type	Format	Valid	Invalid	Question
86	sa11a	SA11 Nombre d'heure travaillée par semaine	continuous	numeric-3.0	1533	0	-
87	sa12a	SA12A Qui sont généralement vos clients (1er)	discrete	numeric-2.0	1533	0	-
88	sa12b	SA12B Qui sont généralement vos clients (2e)	discrete	numeric-2.0	1279	254	-
89	sa12c	SA12C Qui sont généralement vos clients (3e)	discrete	numeric-2.0	818	715	-
90	sa12_autre	SA12 Sui sont généralement vos clients (autre)	discrete	character-30	275	-	-
91	sa13	SA13 Combien de clients recevez-vous en moyenne par jour	continuous	numeric-2.0	1533	0	-
92	sa14	SA14 Quelle est la périodicité de vos paiements	discrete	numeric-1.0	1533	0	-
93	sa14_autre	SA14 Quelle est la périodicité de vos paiements(autre)	discrete	character-12	4	-	-
94	sa15u	SA15 Combien gagnez-vous(en espèces) en moyenne à titre de rémunération(Unité)	discrete	numeric-1.0	1533	0	-
95	sa15m	SA15 Combien gagnez-vous(en espèces) en moyenne à titre de rémunération (Montant	continuous	numeric-5.0	1532	1	-
96	sa16a	SA16A Quels autres types d'avantage bénéficiez-vous (1er)	discrete	numeric-2.0	1530	3	-
97	sa16b	SA16B Quels autres types d'avantage bénéficiez-vous (2er)	discrete	numeric-2.0	740	793	-
98	sa16_autre	SA16 Quels autres types d'avantage bénéficiez-vous(autre)	discrete	character-23	30	-	-
99	sa17a	SA17A Que faites-vous de l'argent que vous gagnez de votre travail:Loyer	discrete	numeric-1.0	1533	0	-
100	sa17b	SA17B Que faites-vous de l'argent que vous gagnez de votre travail:Nourriture	discrete	numeric-1.0	1533	0	-
101	sa17c	SA17C Que faites-vous de l'argent que vous gagnez de votre travail:Parents	discrete	numeric-1.0	1533	0	-
102	sa17d	SA17D Que faites-vous de l'argent que vous gagnez de votre travail:Ecolage	discrete	numeric-1.0	1533	0	-
103	sa17e	SA17E Que faites-vous de l'argent que vous gagnez de votre travail:Fourniture sc	discrete	numeric-1.0	1533	0	-

File CSEC_IPEC							
#	Name	Label	Type	Format	Valid	Invalid	Question
104	sa17f	SA17F Que faites-vous de l'argent que vous gagnez de votre travail:Frais d'appre	discrete	numeric-1.0	1533	0	-
105	sa17g	SA17G Que faites-vous de l'argent que vous gagnez de votre travail:Frais de soin	discrete	numeric-1.0	1533	0	-
106	sa17h	SA17H Que faites-vous de l'argent que vous gagnez de votre travail:Employeur/Pro	discrete	numeric-1.0	1533	0	-
107	sa17i	SA17I Que faites-vous de l'argent que vous gagnez de votre travail:Argent de poc	discrete	numeric-1.0	1533	0	-
108	sa17j	SA17J Que faites-vous de l'argent que vous gagnez de votre travail:Habits	discrete	numeric-1.0	1533	0	-
109	sa17k	SA17K Que faites-vous de l'argent que vous gagnez de votre travail:Epargne	discrete	numeric-1.0	1533	0	-
110	sa17l	SA17L Que faites-vous de l'argent que vous gagnez de votre travail:Soins de beau	discrete	numeric-1.0	1533	0	-
111	sa17m	SA17M Que faites-vous de l'argent que vous gagnez de votre travail:Autre	discrete	numeric-1.0	1533	0	-
112	sa17_autre	SA17 Que faites-vous de l'argent que vous gagnez de votre travail(autre)	discrete	character-23	46	-	-
113	sa18	SA18 Avez vous des conflits avec clients	discrete	numeric-1.0	1533	0	-
114	sa19	SA19 A quelle fréquence avez-vous des conflits avec vos clients	discrete	numeric-1.0	571	962	-
115	sa20a	SA20A Donnez les deux principales raisons de ces conflits (1er)	discrete	numeric-1.0	568	965	-
116	sa20b	SA20B Donnez les deux principales raisons de ces conflits (2er)	discrete	numeric-1.0	488	1045	-
117	sa20c	SA20C Donnez les deux principales raisons de ces conflits (3er)	discrete	numeric-1.0	331	1202	-
118	sa21a	SA21A Pouvez-vous quitter votre métier volontairement?	discrete	numeric-1.0	1533	0	-
119	sa21b	SA21B Qu'est ce qui peut vous faire quitter ce métier ?	discrete	numeric-1.0	303	1230	-
120	sa21c	SA21C Qu'allez-vous faire après avoir quitté ce travail ?	discrete	numeric-1.0	238	1295	-
121	sa22	SA22 En plus de votre travail actuel avez-vous un autre travail	discrete	numeric-1.0	1533	0	-
122	sa23	SA23 Si oui, lequel	discrete	character-30	492	-	-
123	es01a	ES01 Au cours des six derniers mois, quels	discrete	numeric-1.0	1533	0	-

File CSEC_IPEC							
#	Name	Label	Type	Format	Valid	Invalid	Question
		problèmes de santé avez-vous eu fréqu					
124	es01b	ES01 Au cours des six derniers mois, quels problèmes de santé avez-vous eu fréqu	discrete	numeric-1.0	642	891	-
125	es01c	ES01 Au cours des six derniers mois, quels problèmes de santé avez-vous eu fréqu	discrete	numeric-1.0	378	1155	-
126	es01_autre	ES01 Au cours des six derniers mois, quels problèmes de santé avez-vous eu fréqu	discrete	character-30	133	-	-
127	es02	ES02 De qui recevez-vous généralement les traitements/ consultations	discrete	numeric-2.0	1533	0	-
128	es02_autre	ES02 De qui recevez-vous généralement les traitements/ consultations(autre)	discrete	character-15	5	-	-
129	es03a	ES03A Exigez-vous le port de préservatifs de vos clients	discrete	numeric-1.0	1533	0	-
130	es03b	ES03B Pourquoi exigez-vous le port de préservatifs	discrete	numeric-1.0	1391	142	-
131	es03b_au..	ES03B Pourquoi exigez-vous le port de préservatifs(Autre)	discrete	character-1	0	-	-
132	es03c	ES03C Pourquoi n'exigez-vous pas le port de préservatifs	discrete	numeric-1.0	142	1391	-
133	es04	ES04 Est-ce que tous vos clients utilisent les préservatifs	discrete	numeric-1.0	1533	0	-
134	es05a	ES05A Si oui, à quelle fréquence ?	discrete	numeric-1.0	1194	339	-
135	es05b	ES05B Si non, que faites vous ?	discrete	numeric-1.0	339	1194	-
136	es06	ES06 Etes-vous au courant des infections sexuellement transmissibles	discrete	numeric-1.0	1533	0	-
137	es07a	ES07 Si Oui, lesquelles (1er)	discrete	numeric-2.0	1469	64	-
138	es07b	ES07 Si Oui, lesquelles (2e)	discrete	numeric-2.0	1247	286	-
139	es07c	ES07 Si Oui, lesquelles (3e)	discrete	numeric-2.0	921	612	-
140	es07d	ES07B Faites-vous des tests de dépistage?	discrete	numeric-1.0	1469	64	-
141	es08a	ES08 Selon vous, comment se transmet le VIH/ SIDA:Rapport sexuel non protégé	discrete	numeric-1.0	1533	0	-
142	es08b	ES08 Selon vous, comment se transmet le VIH/SIDA: Objets souillés de sang	discrete	numeric-1.0	1533	0	-

File CSEC_IPEC							
#	Name	Label	Type	Format	Valid	Invalid	Question
143	es08c	ES08 Selon vous, comment se transmet le VIH/SIDA: De la mère à l'enfant	discrete	numeric-1.0	1533	0	-
144	es08d	ES08 Selon vous, comment se transmet le VIH/SIDA: Autre	discrete	numeric-1.0	1533	0	-
145	es08_autre	ES08 Selon vous, comment se transmet le VIH/SIDA:Autre à préciser	discrete	character-27	20	-	-
146	es09	ES09 Vous arrive-t-il parfois d'utiliser des stimulants (alcool, stupéfiants, dr	discrete	numeric-1.0	1533	0	-
147	es10	ES10 A quel type de stimulants ou autres êtes-vous familier	discrete	numeric-1.0	675	858	-
148	es10_autre	ES10 A quel type de stimulants ou autres êtes-vous familier(autre)	discrete	character-16	9	-	-
149	es11	ES11 Où trouvez-vous principalement les stimulants?	discrete	numeric-1.0	675	858	-
150	es11_autre	ES12 D'où acquerrez-vous les stimulants(autre)	discrete	character-25	14	-	-
151	es12	ES12 Connaissez-vous d'autres personnes qui utilisent ces produits	discrete	numeric-1.0	1533	0	-
152	at01a	AT01A Au cours des 6 derniers mois avez-vous déjà été arrêté par la police/genda	discrete	numeric-1.0	1533	0	-
153	at01b	AT01B Pourquoi?	discrete	numeric-1.0	131	1402	-
154	at02	AT02 Si oui, comment en êtes-vous sortis	discrete	numeric-2.0	131	1402	-
155	at02_autre	AT02 Si oui, comment en êtes-vous sortis(autre)	discrete	character-29	17	-	-
156	at03	AT03 Au cours des 6 derniers mois avez-vous été victime de torture	discrete	numeric-1.0	1533	0	-
157	at04	AT04 De quel type de torture avez-vous été victime	discrete	numeric-1.0	316	1217	-
158	at04_autre	AT04 De quel type de torture avez-vous été victime(autre)	discrete	character-8	1	-	-
159	at05a	AT05 Si oui, citez les trois principaux auteurs (1er)	discrete	numeric-1.0	313	1220	-
160	at05b	AT05 Si oui, citez les trois principaux auteurs (2e)	discrete	numeric-1.0	155	1378	-
161	at05c	AT05 Si oui, citez les trois principaux auteurs (3e)	discrete	numeric-1.0	100	1433	-
162	at05_autre	AT05 Si oui, citez les trois principaux auteurs(autre)	discrete	character-21	24	-	-
163	a7a	-	continuous	numeric-3.0	1533	0	-
164	a3a	Type de ville	discrete	numeric-1.0	1533	0	-

File CSEC_IPEC							
#	Name	Label	Type	Format	Valid	Invalid	Question
165	choixcs15	Nombre de choix pour cs15	discrete	numeric-1.0	888	645	-
166	sa01d	-	continuous	numeric-2.0	1533	0	-
167	ageact	Age d'entrée dans le travail sexuel	discrete	numeric-1.0	1533	0	-
168	choixsa07	Nombre de choix pour sa07	discrete	numeric-1.0	1533	0	-
169	heuresem	Heure de travail par semaine	discrete	numeric-1.0	1533	0	-
170	choixsa12	Nombre de choix pour sa12	discrete	numeric-1.0	1533	0	-
171	heurm	-	continuous	numeric-3.0	1533	0	-
172	clientm	-	continuous	numeric-1.0	1533	0	-
173	sa15med	-	continuous	numeric-4.0	1532	1	-
174	pmm	-	continuous	numeric-5.0	1532	1	-
175	sa15mf	-	continuous	numeric-5.0	1532	1	-
176	sa10f	-	continuous	numeric-2.0	1533	0	-
177	sa13f	-	continuous	numeric-2.0	1533	0	-
178	client	Nombre de clients par jour	discrete	numeric-1.0	1533	0	-
179	salaire	-	continuous	numeric-6.0	1533	0	-
180	choixsa20	Nombre de choix pour sa20	discrete	numeric-1.0	577	956	-
181	sa23a	Occupation autre que le travail de sexe	discrete	numeric-1.0	1533	0	-
182	choixes01	Nombre de choix pour es01	discrete	numeric-1.0	1533	0	-
183	choixes07	Nombre de choix pour es07	discrete	numeric-1.0	1463	70	-
184	statorph	Statut d'orphelinat	discrete	numeric-1.0	1533	0	-
185	age	Groupe d'âge	discrete	numeric-1.0	1533	0	-
186	nenfant	Nombre d'enfants vivants	discrete	numeric-1.0	206	1327	-
187	nat	Nationalité	discrete	numeric-1.0	1533	0	-

Variables Description

Dataset contains 187 variable(s)

File : CSEC_IPEC

a1: A1 Region

Information [Type= discrete] [Format=numeric] [Range= 1-6] [Missing=*]

Statistics [NW/ W] [Valid=1533 /-] [Invalid=0 /-]

Value	Label	Cases	Percentage
1	Maritime	259	16.9%
2	Plateaux	256	16.7%
3	Centrale	170	11.1%
4	Kara	230	15.0%
5	Savanes	170	11.1%
6	Lomé	448	29.2%

Warning: these figures indicate the number of cases found in the data file. They cannot be interpreted as summary statistics of the population of interest.

a7: A7 Numéro de l'enquête

Information [Type= continuous] [Format=numeric] [Range= 1-444] [Missing=*]

Statistics [NW/ W] [Valid=1533 /-] [Invalid=0 /-] [Mean=145.604 /-] [StdDev=103.212 /-]

a2: A2 Préfecture

Information [Type= discrete] [Format=character] [Missing=*]

Statistics [NW/ W] [Valid=1533 /-]

Value	Label	Cases	Percentage
ANIE		102	6.7%
ARRONDISSEM		76	5.0%
ARRONDISSEM I		43	2.8%
ARRONDISSEM II		11	0.7%
ARRONDISSEM III		258	16.8%
ARRONDISSEM IV		56	3.7%
ARRONDISSEM V		4	0.3%
ASSOLI		24	1.6%
BASSAR		17	1.1%
BINAH		10	0.7%
CINKASSE		27	1.8%
DOUFELGOU		8	0.5%
GOLFE		82	5.3%
KARA		18	1.2%
KERAN		21	1.4%
KLOTO		68	4.4%
KOZAH		132	8.6%
LACS		72	4.7%
OGOU		86	5.6%
OTI		27	1.8%
SOTOUBOUA		4	0.3%
TCHAMBA		4	0.3%

File : CSEC_IPEC

a2: A2 Préfecture

Value	Label	Cases	Percentage
TCHAOUDJO		162	10.6%
TONE		116	7.6%
YOTO		49	3.2%
ZIO		56	3.7%

Warning: these figures indicate the number of cases found in the data file. They cannot be interpreted as summary statistics of the population of interest.

a3: A3 VILLE /VILLAGE

Information	[Type= discrete] [Format=character] [Missing=*]
--------------------	---

Statistics [NW/ W]	[Valid=1528 /-]
---------------------------	-----------------

Value	Label	Cases	Percentage
ABLOGAME		2	0.1%
ABOVE		3	0.2%
ADAWLATO		10	0.7%
ADEWUI		1	0.1%
ADEWUI(DOUM		2	0.1%
ADIDOGOME		8	0.5%
AFLAO		4	0.3%
ADIDOGOME			
AGARADE		24	1.6%
AGBADAHONO		21	1.4%
AGBONOU		1	0.1%
AGBONOU		1	0.1%
TOTAL			
AGOE		43	2.8%
AGOE		1	0.1%
LOGOPE			
AGOE ZONGO		21	1.4%
AGOE-ZONGO		3	0.2%
AHANOUKOPE		1	0.1%
AKATANGA		1	0.1%
AKEDESSEWA		1	0.1%
AKODESSEWA		4	0.3%
AMOUTIVIE		1	0.1%
AMOUTIEVE		7	0.5%
AMOUTIVE		59	3.9%
AMOUTIVE		1	0.1%
228			
AMOUTIVE		1	0.1%
LOM NAVA			
ANEHO		48	3.1%
ANENO		1	0.1%
ANIE		103	6.7%
ARRONDISSEM		10	0.7%
ARRONDISSEM		1	0.1%
1			

File : CSEC_IPEC

a3: A3 VILLE /VILLAGE

Value	Label	Cases	Percentage
ARRONDISSEM 3		2	0.1%
ARRONDISSEM III		10	0.7%
ARRONDISSEM		1	0.1%
ARRONDISSEM		1	0.1%
ASSIVITO		1	0.1%
ASSIVITO (AGBADAHONC		1	0.1%
ASSOLI		2	0.1%
ATAKPAME		61	4.0%
ATIKPODI		3	0.2%
ATIKPODJI		2	0.1%
ATTAKPAME		1	0.1%
ATTIEGOU		1	0.1%
AWLATO		1	0.1%
BASSAR		21	1.4%
BE		6	0.4%
BE ADIDAPE		1	0.1%
BE ADROMETI		3	0.2%
BE AGODOGAN		1	0.1%
BE AKLASSOU		6	0.4%
BE AMOUTIVE		1	0.1%
BE AMOUTIEVE		3	0.2%
BE AMOUTIVE		6	0.4%
BE APEYEME		1	0.1%
BE APEYEYEME		1	0.1%
BE CHATEAU		1	0.1%
BE HEDJE		10	0.7%
BE HEDZE		8	0.5%
BE HOUNVEME		4	0.3%
BE KPAHENOU		1	0.1%
BE KPEHENOU		70	4.6%
BE KPRHENOU		1	0.1%
BE NIVEME		4	0.3%
BE TOGBATO		1	0.1%
BE-ADIDAPE		2	0.1%
BE-ADROMETI		1	0.1%
BE- AKLASSOU		1	0.1%

File : CSEC_IPEC

a3: A3 VILLE /VILLAGE

Value	Label	Cases	Percentage
BE-KPEHENOU		12	0.8%
BEBKPEHENOU		1	0.1%
BEHEDJE		10	0.7%
BENIGLATO		10	0.7%
BINAH		1	0.1%
BLENIGLATO		4	0.3%
CINKASSE		26	1.7%
COMMUNE DE SOKODE		1	0.1%
CONKASSE		1	0.1%
DAPAOND		1	0.1%
DAPAONG		106	6.9%
DAPAPOND		1	0.1%
DATCHA		18	1.2%
DE ADROMETI		1	0.1%
DECKON		1	0.1%
DEKON		3	0.2%
DEKON (SABLE NOIRE)		1	0.1%
DES LACS		1	0.1%
DOULASSAME		4	0.3%
DOULASSEMEN		1	0.1%
DU GOLFE		1	0.1%
GBETSOGBE		1	0.1%
HANOUKOPE		28	1.8%
HANOUKOPE TEMPLOME		1	0.1%
HOLLANDO		1	0.1%
JAZZMAN		1	0.1%
KABOLI		2	0.1%
KAMBOLI		3	0.2%
KANTE		20	1.3%
KARA		130	8.5%
KARTA		1	0.1%
KATANGA		6	0.4%
KERAN		1	0.1%
KETAO		9	0.6%
KEYAO		1	0.1%
KLOTO		8	0.5%
KODJOVIAKOPI		22	1.4%
KODLOVIAKOP		1	0.1%
KOZAH		12	0.8%
KPALIME		56	3.7%

File : CSEC_IPEC

a3: A3 VILLE /VILLAGE

Value	Label	Cases	Percentage
KPEHENOU		8	0.5%
KPEHENOU N °1		1	0.1%
KPEHENOU N °2		2	0.1%
KPEHENOU SHELL		2	0.1%
KPEME		11	0.7%
KPLALIME		2	0.1%
LACS		11	0.7%
LE TOGO		2	0.1%
LOM NAVA		1	0.1%
LOME (QT GBLENKOME)		1	0.1%
LOME BE		1	0.1%
MANGO		27	1.8%
NIAMTOGOU		1	0.1%
NIAMTOUGOU		7	0.5%
NOUKAFOU		1	0.1%
OGOUE		4	0.3%
PANINI		4	0.3%
PAS DE SOUZA		1	0.1%
PAS DE-SOUZA		1	0.1%
PLAGE		4	0.3%
SAINT JOSEPH		3	0.2%
SOKODE		146	9.6%
SOTOUBOUA		4	0.3%
ST JOSEPH		2	0.1%
TABLIGBIO		1	0.1%
TABLIGBO		45	2.9%
TABLIGO		1	0.1%
TAGLIGBO		1	0.1%
TCHAOUJJO		14	0.9%
TOKOIN NUKAFU		2	0.1%
TONE		6	0.4%
TSEVIE		56	3.7%
VILLE DE DAPAONG		1	0.1%
YOTO		1	0.1%
ZONE PORTUAIRE		16	1.0%
ZONGO		2	0.1%
ZONGO BTCI		1	0.1%

File : CSEC_IPEC

a3: A3 VILLE /VILLAGE

Warning: these figures indicate the number of cases found in the data file. They cannot be interpreted as summary statistics of the population of interest.

a4: A4 LIEU DE RESIDENCE DE L'ENQUETE

Information [Type= discrete] [Format=numeric] [Range= 1-4] [Missing=*]

Statistics [NW/ W] [Valid=1533 /-] [Invalid=0 /-]

Value	Label	Cases	Percentage
1	Chef-lieu de région	834	54.4%
2	Chef-lieu de préfecture	334	21.8%
3	Village	152	9.9%
4	Etranger	213	13.9%

Warning: these figures indicate the number of cases found in the data file. They cannot be interpreted as summary statistics of the population of interest.

a5: A5 LIEU D'ORIGINE DE L'ENQUETE

Information [Type= discrete] [Format=numeric] [Range= 1-4] [Missing=*]

Statistics [NW/ W] [Valid=1512 /-] [Invalid=21 /-]

Value	Label	Cases	Percentage
1	Chef-lieu de région	471	31.2%
2	Chef-lieu de préfecture	411	27.2%
3	Village	458	30.3%
4	Etranger	172	11.4%
Sysmiss		21	

Warning: these figures indicate the number of cases found in the data file. They cannot be interpreted as summary statistics of the population of interest.

a6: A6 Nom du Site

Information [Type= discrete] [Format=character] [Missing=*]

Statistics [NW/ W] [Valid=1528 /-]

Value	Label	Cases	Percentage
0ZONGO		1	0.1%
2A POSTE		1	0.1%
ABATOIR		1	0.1%
ABATOIRE		3	0.2%
ABATTOIR		3	0.2%
ABLODE		30	2.0%
ABLODE KPAME		6	0.4%
ABLODEKPAMI		2	0.1%
ABOVE		2	0.1%
ADEWUI RAIL		1	0.1%
ADEWUI-DPJ		1	0.1%
ADIKPO		1	0.1%
AFFAIRE SOCIAL (DOUANE MANGO)		1	0.1%
AFFAIRE SOCIAL (DOUANE)		1	0.1%

File : CSEC_IPEC

a6: A6 Nom du Site

Value	Label	Cases	Percentage
AFRICA N °ONE		3	0.2%
AGARADE		22	1.4%
AGBADAHONO		8	0.5%
AGBE		2	0.1%
AGBEKOKO		11	0.7%
AGBO SAHELIEN		1	0.1%
AGBONOU TOTAL		3	0.2%
AGOE ZONGO		2	0.1%
AHEPE		1	0.1%
AKODESSEWA		4	0.3%
ALAKE- KPODJI		1	0.1%
ALBATOS		1	0.1%
ALBATROS		1	0.1%
ALEDJO		1	0.1%
ALHERIDE		4	0.3%
ALIBI 1		1	0.1%
ALOKPA		2	0.1%
AMOUTIEVE		8	0.5%
AMOUTIVE		63	4.1%
AMOUTIVE 228		1	0.1%
AMOUTIVE ICI C'EST TOGO 228		1	0.1%
AMOUTIVE(ICI C'EST TOGO 228)		1	0.1%
ANEHO		1	0.1%
ANIE DOUANE		4	0.3%
ANIE MARCHE		2	0.1%
ANIE TOTAL		3	0.2%
ANYROKOPE		1	0.1%
APYEYEME ATIGAGOME		1	0.1%
ASSEVIME		1	0.1%
ASSIGAME		6	0.4%
ASSIGAME (BAR DZIGNON)		1	0.1%
ASSIGAME BAR DJIGNON		2	0.1%
ASSIGAME BAR DZIGNON		1	0.1%
ASSILA		2	0.1%

File : CSEC_IPEC

a6: A6 Nom du Site

Value	Label	Cases	Percentage
ASSIVIME		13	0.9%
ATAKPAME		2	0.1%
AU BERGE DE LA MARIE		1	0.1%
AUBERGE CAMPEMENT		1	0.1%
AUBERGE DE CAMPEMENT		1	0.1%
AUBERGE DE LA MAIRIE		2	0.1%
AUBERGE DE LA MARIE		2	0.1%
AUBERGE FATIMA		1	0.1%
AUBERGE IKOYI		1	0.1%
AUBERGE LE CAMPEMENT		1	0.1%
AUBERGE LE PALAIS		1	0.1%
AUBERGEDE LA MAIRIE		1	0.1%
AUTOUR DE LA CITE MINIERE		3	0.2%
AZANOU		1	0.1%
BADOU		1	0.1%
BAFILO		1	0.1%
BAKOULA		5	0.3%
BAR AGBE		8	0.5%
BAR AGBE (ZONGO)		3	0.2%
BAR ALOKPA		5	0.3%
BAR AMATO		1	0.1%
BAR BAKULA		2	0.1%
BAR CASCADE		7	0.5%
BAR CHATEAU		1	0.1%
BAR CHATEAUX		1	0.1%
BAR CHRIST ROI		10	0.7%
BAR COMPTABLE		9	0.6%
BAR COMTABLE		3	0.2%
BAR CONTABLE		1	0.1%
BAR DJIGNO		2	0.1%

File : CSEC_IPEC

a6: A6 Nom du Site

Value	Label	Cases	Percentage
BAR DJIGNON		11	0.7%
BAR DOMIGO		1	0.1%
BAR DOMINO		7	0.5%
BAR DU PLAISIR		1	0.1%
BAR DZIGNON		6	0.4%
BAR ELYSEE		5	0.3%
BAR ERRO		1	0.1%
BAR ERRO NIGHT CLUB		1	0.1%
BAR ESCALE		1	0.1%
BAR GUINNESS		3	0.2%
BAR IDEAL		2	0.1%
BAR IKAYI		1	0.1%
BAR IKOYI		8	0.5%
BAR IKOYI (AGOE ZONGO)		1	0.1%
BAR IKOYI (AGOE- ZONGO)		2	0.1%
BAR IKOYI AGOE ZONGO		2	0.1%
BAR IKOYI(AGOE- ZONGO)		1	0.1%
BAR KIKI		9	0.6%
BAR LA COLINE		2	0.1%
BAR LA PAIX		1	0.1%
BAR LE TOGO		2	0.1%
BAR OISEAU- BLANC		2	0.1%
BAR RESTAURANT FATIMA		1	0.1%
BAR RICARDO		2	0.1%
BAR RICHARDO		1	0.1%
BAR TROIS PAILLOTES		1	0.1%
BAR VANITY CITY		2	0.1%
BARCHRIST ROI		1	0.1%
BAREVAIOS		1	0.1%
BARN KIKI		1	0.1%
BARRIER/ CERCLE DES AMITIES		1	0.1%

File : CSEC_IPEC

a6: A6 Nom du Site

Value	Label	Cases	Percentage
BARRIERE CHATEAU BRILLANT		1	0.1%
BASSAR (KIBE TANKPEOU)		4	0.3%
BASSAR (KIBETANKPEO		1	0.1%
BASSAR KIBE TANKPEOU		1	0.1%
BATOUME		1	0.1%
BE ADROMETI		3	0.2%
BE ADRROMETI		1	0.1%
BE AKLASSOU		6	0.4%
BE APEYEME		1	0.1%
BE APEYEYEME		1	0.1%
BE BEACH		6	0.4%
BE CHATEAU		2	0.1%
BE HEDJE		2	0.1%
BE KPEHENOU		21	1.4%
BE SAKOMI		3	0.2%
BE TOGBATO		2	0.1%
BE-ADIDAPE		2	0.1%
BE-ADROMETI		1	0.1%
BE- AKLASSOU		1	0.1%
BE- KPEHENOU		3	0.2%
BEHEDJE		5	0.3%
BENIN		2	0.1%
BENINOISE		1	0.1%
BGATIMANOU		1	0.1%
BIANKOURI		2	0.1%
BODJOK PAL		1	0.1%
BODJOPAL		8	0.5%
BOHOU		2	0.1%
BON AUBERGE		4	0.3%
BOYI KOPE		2	0.1%
BR DOMINO		1	0.1%
BR KPEHENOU		1	0.1%
BYBLOS		2	0.1%
BYBLOS (BAR BRIQUE)		2	0.1%

File : CSEC_IPEC

a6: A6 Nom du Site

Value	Label	Cases	Percentage
CAENTRE DES AFFAIRES SOCIALES		1	0.1%
CAFETARIAT 2000		2	0.1%
CAMPEMENT		2	0.1%
CAMPEMENT TCHAOUJO		5	0.3%
CAP ESSO		1	0.1%
CARNAVAL		3	0.2%
CARREFOUR DES JEUNES		5	0.3%
CARREFOUR DES JEUNES ONE WAY		2	0.1%
CARREFOUR LA PAMPA		1	0.1%
CARREFOUR LAPAMPA		8	0.5%
CENTER DES AFFAIRES SOCIALES		1	0.1%
CENTRE DES AFFAIRE SOCIALES		1	0.1%
CENTRE DES AFFAIRES SOCIALE		2	0.1%
CENTRE DES AFFAIRES SOCIALES		12	0.8%
CENTRE DES AFFARES SOCIALES		1	0.1%
CERCLE DES AMIS		2	0.1%
CFHEZ ASSILA		1	0.1%
CHAGO		2	0.1%
CHATEAU BRILLANT		2	0.1%
CHEZ ASSILA		3	0.2%
CHEZ FOMEN		3	0.2%
CHEZ JEANNE		13	0.9%
CHEZ MAQUIS ZUZU		1	0.1%
CHEZ-JEANNE		1	0.1%
CIB DOUFELGOU		1	0.1%
CIB NIAMTOUGOU		7	0.5%
COIN MAO		25	1.6%

File : CSEC_IPEC

a6: A6 Nom du Site

Value	Label	Cases	Percentage
COMPTABLE		1	0.1%
COOL CATCHÉ		3	0.2%
CRISTAL		2	0.1%
DAGUE		1	0.1%
DANYI		1	0.1%
DAPAONG		6	0.4%
DATCHA ASIVIME		1	0.1%
DATCHA ASSIVIME		1	0.1%
DECKON		1	0.1%
DEFALE		1	0.1%
DEKON		2	0.1%
DEKON (SABLE NOIR)		1	0.1%
DEKON SABLE NOIR		2	0.1%
DEKON(SABLE- NOIRE)		1	0.1%
DERIER BAR TOGO STARS		1	0.1%
DERIERE BAR FIRE BUSNES CENTER		1	0.1%
DERIERE BAR TOGO STARS		1	0.1%
DERIERE FIRE CENTER		1	0.1%
DERRIERE BAR FIRE BUSINESS		2	0.1%
DERRIERE BAR FIRE BUSINESS CEN		2	0.1%
DERRIERE BAR TOGO STAR(MS CLOS		1	0.1%
DERRIERE BARFIRE BUSINESS CENE		1	0.1%
DERRIERE FIRE BUSINESS CENTER		2	0.1%
DERRIERE FIRE CENTER BUSINESS		1	0.1%

File : CSEC_IPEC

a6: A6 Nom du Site

Value	Label	Cases	Percentage
DERRIRE FIRE BUSNESS CENTER		1	0.1%
DIMINO		1	0.1%
DIX MILLE		3	0.2%
DJAMA		7	0.5%
DJAMA BA		1	0.1%
DJAMA BAS		9	0.6%
DJAMA-B AS		1	0.1%
DJAMAIQUE		4	0.3%
DJIGNON		1	0.1%
DJIGNON BAR		1	0.1%
DJIMA BAS		1	0.1%
DOMINO		5	0.3%
DOUANE ANIE		4	0.3%
DOUANE DE MANGO		7	0.5%
DOUANE MANGO		11	0.7%
DOUANE/ MANGO		1	0.1%
DOUANES DE MANGO		1	0.1%
DOUANES MANGO		2	0.1%
DOUANNE		1	0.1%
DOULASSAME		7	0.5%
DOULASSAME A LA CACHETTE		1	0.1%
DOULASSAME(LA CACHETTE)		3	0.2%
DPJ		4	0.3%
DZAMA BAS		10	0.7%
ELYEE DATCHA		1	0.1%
ELYSE		1	0.1%
ELYSEE		2	0.1%
ERRO		1	0.1%
ESCALE UTILE		6	0.4%
ETAT BAR (FATIMA 1)		1	0.1%
ETO KPAME		1	0.1%
ETOKPAME		4	0.3%
FACE RMS		1	0.1%
FASO CITY		1	0.1%
FIATA		1	0.1%

File : CSEC_IPEC

a6: A6 Nom du Site

Value	Label	Cases	Percentage
FIRE BUSINESS CENTER		3	0.2%
FIRE BUSINESS ENTER(MSON CLOSE)		1	0.1%
FIRE CENTER		2	0.1%
FIREBUSINESS CENTER(MSON CLOSE)		1	0.1%
FOMBORO		1	0.1%
FOMEN		1	0.1%
FRONTIERE		5	0.3%
FRONTIERE TOGO GHANA		2	0.1%
FRONTIERE TOGO-GHANA		12	0.8%
FROTIERE		1	0.1%
GAME		1	0.1%
GARAGE DES TITANS		1	0.1%
GARAGE TITAN DATCHA		1	0.1%
GARANGO		1	0.1%
GBADIMANOU		2	0.1%
GBATIMANOU		9	0.6%
GBATMANOU		6	0.4%
GBETSOGBE		1	0.1%
GBETSUOGBE		1	0.1%
GIPATO		2	0.1%
GLEYI		1	0.1%
GNAGNA		1	0.1%
GOLDKING		1	0.1%
GRAND MARCHE		1	0.1%
GRAND MARCHE ATAKPAME		1	0.1%
GRAND MARCHE D'ATAKPAME		1	0.1%
GUINNESS BAR		1	0.1%
HANOUKOPE		7	0.5%
HANOUKOPE JARDIN		1	0.1%
HANOUKOPE TEMPLOME		7	0.5%
HOKA HOME		1	0.1%

File : CSEC_IPEC

a6: A6 Nom du Site

Value	Label	Cases	Percentage
HOLANDO		2	0.1%
HOLLANDO		2	0.1%
HOTEL COPA CABANA		1	0.1%
HOTEL COPA-CABANA		1	0.1%
HOTEL CRISTAL		6	0.4%
HOTEL EVASION		3	0.2%
HOTEL MANDELA		5	0.3%
HOTEL MELISSA		14	0.9%
HOTELMELISSA/		1	0.1%
HOUSSA(NIGER)		1	0.1%
HôTEL KARA		2	0.1%
HôTEL MELISSA		2	0.1%
KANTE		1	0.1%
KARA		4	0.3%
KARA (BAR LE TOUR)		1	0.1%
KAREFOUR DE CEET		1	0.1%
KATANGA		15	1.0%
KATANGA KPAME		2	0.1%
KATANGA YOVOKOME		1	0.1%
KATANGA-KPAME		1	0.1%
KATANGA-YOVOKOME		1	0.1%
KEDIA BAR 13H13		1	0.1%
KETA		1	0.1%
KETAO (POSTE)		1	0.1%
KETAO POSTE		3	0.2%
KIBE TANKOU BASSAR		1	0.1%
KIBE TANKPEOU		6	0.4%
KIBE TANKPEOU (BASSAR)		1	0.1%
KIBETANKPEOU		4	0.3%
KISITO (WORGOU)		3	0.2%

File : CSEC_IPEC

a6: A6 Nom du Site

Value	Label	Cases	Percentage
KITANKPEOU		1	0.1%
KOMAH DOMINO		1	0.1%
KOMAH 3		1	0.1%
KOMAH DOMINO		1	0.1%
KOMAH ESCAL UTIL		1	0.1%
KOMAH/ DOMINO		1	0.1%
KOMBOLOAGA		1	0.1%
KOMBONLOAG		3	0.2%
KONKOMBA		4	0.3%
KONKOUARE		1	0.1%
KOULOUNDE/ CAFETARIA BAZAR		1	0.1%
KOUNTONG BONG		1	0.1%
KOZAH		1	0.1%
KPAMASARO		1	0.1%
KPANGALAM/ BON AUBERGE		1	0.1%
KPANGALAM/ TROIS PAILLOTTE		1	0.1%
KPEGUI		1	0.1%
KPEHENOU		26	1.7%
KPEHENOU (AGBEKOKO)		1	0.1%
KPEHENOU AGBEKOKO		1	0.1%
KPEHENOU BE		9	0.6%
KPEHENOU COPNTENAIRE		1	0.1%
KPEHENOU SHELL		1	0.1%
KPEHENOU- BE		1	0.1%
KPELE- DAVIE		1	0.1%
KPOVO		1	0.1%
LA PLAGES		3	0.2%
LA POSTE		6	0.4%
LA TOUR		1	0.1%
LAMA		2	0.1%
LANVIE		1	0.1%
LAPAMPA		2	0.1%

File : CSEC_IPEC

a6: A6 Nom du Site

Value	Label	Cases	Percentage
LE RETOUR		2	0.1%
LE SAHELIE		1	0.1%
LE TOUR		24	1.6%
LE TOUR (KARA)		3	0.2%
LE TOUR KARA		1	0.1%
LE TOUR(KARA)		2	0.1%
LE TRIO		1	0.1%
LETOUR		2	0.1%
LOME		2	0.1%
LOME BE		1	0.1%
LUFTHANSA		2	0.1%
MACQUIS ZUZU		2	0.1%
MAISON AGBERE		1	0.1%
MAISON BLACHE ANNEXE		1	0.1%
MAISON BLANCHE		18	1.2%
MAISON BLANCHE (DERRIERE COLA		1	0.1%
MAISON BLANCHE ANNEXE		4	0.3%
MAISON BLANCHE(COL ADELE)		1	0.1%
MAISON CLOSE BUSNESS CENTER		2	0.1%
MAISON CLOSE DERRIEREFIRE BUSNE		1	0.1%
MAISON KPEGUI		1	0.1%
MAQUIS ONCLE SAM		2	0.1%
MARCHE		3	0.2%
MARCHE ANIE		3	0.2%
MARCHE DATCHA		4	0.3%
MARCHÉ TITAN PLACE		1	0.1%

File : CSEC_IPEC

a6: A6 Nom du Site

Value	Label	Cases	Percentage
MATBAGOU		1	0.1%
MAVA		1	0.1%
MELINA		1	0.1%
MELISSA		2	0.1%
MERCYFUL GOD		1	0.1%
MIS DES MISS		1	0.1%
MISS DES MISS		8	0.5%
MON SOUHAIT		3	0.2%
MONENOU		15	1.0%
MS CLOSE DER.FIRE BUSNESS CENT		1	0.1%
MSON CLOSEDERRIEF FIRE BUSNES		1	0.1%
NATAGOU		1	0.1%
NATBAGOU		35	2.3%
NATEBAGOU		1	0.1%
NIAMTOUGOU		2	0.1%
NIGERIA		1	0.1%
NIGERIANE		1	0.1%
NUKAFU MARCHE		2	0.1%
OANDO		18	1.2%
OISEAU BLANC		4	0.3%
OISEAU- BLANC		1	0.1%
ONE WAY		18	1.2%
ONE WETWAY		1	0.1%
PALAIS DU PLAISIR		7	0.5%
PALM BEACH		1	0.1%
PANINI		4	0.3%
PAPA GALLY (BASSADJI)		1	0.1%
PAPY HOUSE		1	0.1%
PARKING DU TERMINAL DU SAHEL		2	0.1%
PENTAGONE		1	0.1%
PIPAMENT		2	0.1%
PLAGE		6	0.4%
PLESTIGE		2	0.1%

File : CSEC_IPEC

a6: A6 Nom du Site

Value	Label	Cases	Percentage
PRESTIGE		8	0.5%
QUARTIER KPEGUI		1	0.1%
R.M.S		1	0.1%
RELAIS		1	0.1%
RICARDO		2	0.1%
RICARDO ANNEXE		2	0.1%
RIVERA/TROIS PAILLOTTE		1	0.1%
RMS		1	0.1%
ROBINET		4	0.3%
RON POINT POSTE		1	0.1%
ROND POIN		1	0.1%
ROND POINT DU PORT		3	0.2%
ROND POINT PORT		1	0.1%
SABLE NOIRE		1	0.1%
SADA ATAKPAME		1	0.1%
SAHELIEN		2	0.1%
SAINT JOSEPH		2	0.1%
SANVI - KONDJI		2	0.1%
SANVI CONDJI		9	0.6%
SANVI KONDJI		6	0.4%
SANVI- CONDJI		2	0.1%
SANVI- KONDJI		6	0.4%
SHELL AGBONOU		1	0.1%
SOKODE		10	0.7%
SOTOUBOUA/ CAP		1	0.1%
SOUKA		11	0.7%
ST JOSEPH		4	0.3%
TABLIGBO		4	0.3%
TANKPEOU		1	0.1%
TCHALO(BAR FATIMA)		1	0.1%
TCHAMBAKOM		2	0.1%
TCHAWANDA		1	0.1%
TCHAWANDA/ DIX MILLE		1	0.1%
TCHITCHAO		1	0.1%

File : CSEC_IPEC

a6: A6 Nom du Site

Value	Label	Cases	Percentage
TELOUTE		1	0.1%
TEMEDJA		1	0.1%
TEMPLOME		13	0.9%
TERMINAL DU SAHEL		14	0.9%
TERMINALDU SAHEL		1	0.1%
TIMBOU		1	0.1%
TISSAM		2	0.1%
TISSAM (AGARADE)		1	0.1%
TISSAM AGARADE		1	0.1%
TITAN PLACE		16	1.0%
TITAN-PLACE		1	0.1%
TOGO STAR		4	0.3%
TOGO STARS		1	0.1%
TOGO-STAR		2	0.1%
TOTAL		1	0.1%
TOTAL ANIE		1	0.1%
TOVE		1	0.1%
TOVEGAN		1	0.1%
TROIS PAILLOTTE		1	0.1%
TSEVIE		5	0.3%
TTAL		1	0.1%
VERGE		2	0.1%
VIP MUREE		13	0.9%
VOGAN		6	0.4%
VOIN MAO		1	0.1%
WACEM		19	1.2%
WAWA		1	0.1%
WORGOU		1	0.1%
WOUDOU		1	0.1%
YAKA - NIAMTOUGOU		1	0.1%
ZOGONYEYE		1	0.1%
ZOMAï		1	0.1%
ZONGIO		1	0.1%
ZONGO		58	3.8%
ZONGO (MS CLOSE)		1	0.1%
ZONGO PENTAGONE		1	0.1%
ZONGO YEYE		8	0.5%

File : CSEC_IPEC

a6: A6 Nom du Site

Value	Label	Cases	Percentage
ZONGO(MAISO CLOSE)		1	0.1%
ZONGO/GIPATO		1	0.1%
ZONGOYEYE		25	1.6%

Warning: these figures indicate the number of cases found in the data file. They cannot be interpreted as summary statistics of the population of interest.

a201: A201 Code enquêteur

Information	[Type= discrete] [Format=numeric] [Range= 11-73] [Missing=*]
Statistics [NW/ W]	[Valid=1533 /-] [Invalid=0 /-]

Value	Label	Cases	Percentage
11	GIBIRILA Mariama	64	4.2%
12	SATCHI Nyavo	64	4.2%
13	ASSOUKA Kossi	0	
14	HOUEDJI Kokou	132	8.6%
21	RADJI Fatima	60	3.9%
22	ATCHA Oniandon	69	4.5%
23	AROUNA Nassirou	48	3.1%
24	De SOUZA Ayawovi	77	5.0%
31	DOREGO Rachanatou	83	5.4%
32	ADI Mathilde	87	5.7%
41	ALAWI Padanam	110	7.2%
42	ADOM Koudjoukalo	50	3.3%
43	NIMAN Madadèma	71	4.6%
51	BARAKAN Sophie	82	5.3%
52	LARBILI-LELE Martine	88	5.7%
61	ADJALLE Koffi	86	5.6%
62	KOFFI Dalévi	81	5.3%
63	GAGNON Kodjo	90	5.9%
71	ADJALLE Messangan	52	3.4%
72	MENSAH Marthe	66	4.3%
73	AGBOBLI Sela si	73	4.8%

Warning: these figures indicate the number of cases found in the data file. They cannot be interpreted as summary statistics of the population of interest.

a202: A202 Code contrôleur

Information	[Type= discrete] [Format=numeric] [Range= 1-7] [Missing=*]
Statistics [NW/ W]	[Valid=1533 /-] [Invalid=0 /-]

Value	Label	Cases	Percentage
1	MAYIMBO Gado	259	16.9%
2	ALABA Mazamasso	257	16.8%
3	AGETE ABALO Bédézam	170	11.1%
4	KAMING Mabiza	230	15.0%
5	BOUWE Toyi	169	11.0%
6	ANANI Kodzo	254	16.6%
7	ASSABROU Koukoukan	194	12.7%

File : CSEC_IPEC**# a202: A202 Code contrôleur***Warning: these figures indicate the number of cases found in the data file. They cannot be interpreted as summary statistics of the population of interest.***# a203: A203 DATE D'ENQUETE****Information** [Type= continuous] [Format=numeric] [Missing=*]**Statistics [NW/ W]** [Valid=0 /-] [Invalid=1533 /-]**# a301: A301 Code agent de saisi****Information** [Type= continuous] [Format=numeric] [Range= 0-12] [Missing=*]**Statistics [NW/ W]** [Valid=1437 /-] [Invalid=96 /-]

Value	Label	Cases	Percentage
1	AKPOVY Nohoédé	162	11.3%
2	CODJIE Kossivi Enyonam	111	7.7%
3	GUNN Aguy Labioko	116	8.1%
4	HOEGNIGA Akoélé Akossiwa	92	6.4%
5	KASSENE Yawavi A	116	8.1%
6	KOFFI Kossi	155	10.8%
7	MISSISSO Biova Kossivi	131	9.1%
8	N'ZONOU Essozimna	133	9.3%
9	OTCHAKPA Abalo	95	6.6%
10	SEKLE Afigan Edinam	82	5.7%
11	SORSY Akuvi Biova	206	14.3%
12	WAKLATSI Kodjo Gagnon	37	2.6%

*Warning: these figures indicate the number of cases found in the data file. They cannot be interpreted as summary statistics of the population of interest.***# a302: A302 Code contrôleur de saisi****Information** [Type= discrete] [Format=numeric] [Range= 1-2] [Missing=*]**Statistics [NW/ W]** [Valid=1436 /-] [Invalid=97 /-]

Value	Label	Cases	Percentage
1	BATAKA Pahiamon	852	59.3%
2	SIMBASSA Essossimna	584	40.7%
Sysmiss		97	

*Warning: these figures indicate the number of cases found in the data file. They cannot be interpreted as summary statistics of the population of interest.***# a303: A303 DATE DE SAISI****Information** [Type= continuous] [Format=numeric] [Range= 310-510] [Missing=*]**Statistics [NW/ W]** [Valid=1436 /-] [Invalid=97 /-] [Mean=430.961 /-] [StdDev=86.428 /-]**# a304a1: A304A1 Heure de debut -Premier passage****Information** [Type= continuous] [Format=numeric] [Range= 0-2436] [Missing=*]**Statistics [NW/ W]** [Valid=1533 /-] [Invalid=0 /-] [Mean=1600.025 /-] [StdDev=647.902 /-]**# a304a2: A304A2 Heure de Fin-Premier passage****Information** [Type= continuous] [Format=numeric] [Range= 0-2457] [Missing=*]**Statistics [NW/ W]** [Valid=1533 /-] [Invalid=0 /-] [Mean=1664.282 /-] [StdDev=626.784 /-]**# a304b1: A304B1 Heure de debut -Deuxième passage****Information** [Type= continuous] [Format=numeric] [Range= 0-2440] [Missing=*]

File : CSEC_IPEC**# a304b1: A304B1 Heure de debut -Deuxième passage**

Statistics [NW/ W]	[Valid=1532 /-] [Invalid=1 /-] [Mean=9.351 /-] [StdDev=123.45 /-]
--------------------	---

a304b2: A304B2 Heure de Fin-Deuxième passage

Information	[Type= continuous] [Format=numeric] [Range= 0-2446] [Missing=*]
-------------	---

Statistics [NW/ W]	[Valid=1532 /-] [Invalid=1 /-] [Mean=9.569 /-] [StdDev=125.218 /-]
--------------------	--

a304d: A304D Durée totale de l'interview

Information	[Type= continuous] [Format=numeric] [Range= 0-91] [Missing=*]
-------------	---

Statistics [NW/ W]	[Valid=1530 /-] [Invalid=3 /-] [Mean=27.483 /-] [StdDev=10.617 /-]
--------------------	--

a305a: A305A Résultat de la collecte

Information	[Type= discrete] [Format=numeric] [Range= 1-6] [Missing=*]
-------------	--

Statistics [NW/ W]	[Valid=1527 /-] [Invalid=6 /-]
--------------------	--------------------------------

Value	Label	Cases	Percentage
1	Rempli totalement	1437	94.1%
2	Rempli totalement avec réticence	65	4.3%
3	Rempli partiellement	24	1.6%
4	Non rempli pour refus	1	0.1%
5	Non rempli pour incapacité	0	
6	Autre (précisez)	0	
Sysmiss		6	

Warning: these figures indicate the number of cases found in the data file. They cannot be interpreted as summary statistics of the population of interest.

a305b: A305B Résultat de la collecte (Autre)

Information	[Type= discrete] [Format=character] [Missing=*]
-------------	---

Statistics [NW/ W]	[Valid=0 /-]
--------------------	--------------

cs02: CS02 Quel est votre sexe

Information	[Type= discrete] [Format=numeric] [Range= 1-2] [Missing=*]
-------------	--

Statistics [NW/ W]	[Valid=1533 /-] [Invalid=0 /-]
--------------------	--------------------------------

Literal question	Quel est votre sexe ?
------------------	-----------------------

Value	Label	Cases	Percentage
1	Garçon	79	5.2%
2	Fille	1454	94.8%

Warning: these figures indicate the number of cases found in the data file. They cannot be interpreted as summary statistics of the population of interest.

cs03: CS03 Quel âge avez-vous (en années révolues)

Information	[Type= continuous] [Format=numeric] [Range= 9-17] [Missing=*]
-------------	---

Statistics [NW/ W]	[Valid=1533 /-] [Invalid=0 /-]
--------------------	--------------------------------

Literal question	Quel âge avez-vous ? (en années révolues)
------------------	---

cs04: CS04 Quelle est votre nationalité

Information	[Type= discrete] [Format=numeric] [Range= 1-8] [Missing=*]
-------------	--

Statistics [NW/ W]	[Valid=1533 /-] [Invalid=0 /-]
--------------------	--------------------------------

Literal question	Quelle est votre nationalité ?
------------------	--------------------------------

File : CSEC_IPEC

cs04: CS04 Quelle est votre nationalité

Value	Label	Cases	Percentage
1	Togolaise	1359	88.6%
2	Ghanéenne	66	4.3%
3	Bénoïse	51	3.3%
4	Burkinabè	9	0.6%
5	Ivoirienne	6	0.4%
6	Nigériane	35	2.3%
7	Autres pays de la CEDEAO	5	0.3%
8	Autres nationalités	2	0.1%

Warning: these figures indicate the number of cases found in the data file. They cannot be interpreted as summary statistics of the population of interest.

cs05: CS05 Quelle est votre religion

Information	[Type= discrete] [Format=numeric] [Range= 1-7] [Missing=*]
Statistics [NW/ W]	[Valid=1533 /-] [Invalid=0 /-]
Literal question	Quelle est votre religion ?

Value	Label	Cases	Percentage
1	Sans religion	227	14.8%
2	Catholique	530	34.6%
3	Protestant	142	9.3%
4	Autre chrétien	279	18.2%
5	Musulman	274	17.9%
6	Religions traditionnelles	64	4.2%
7	Autres religions	17	1.1%

Warning: these figures indicate the number of cases found in the data file. They cannot be interpreted as summary statistics of the population of interest.

cs06: CS06 Votre mère biologique est elle vivante?

Information	[Type= discrete] [Format=numeric] [Range= 1-2] [Missing=*]
Statistics [NW/ W]	[Valid=1533 /-] [Invalid=0 /-]
Literal question	Votre mère biologique est-elle vivante ?

Value	Label	Cases	Percentage
1	Oui	1157	75.5%
2	Non	376	24.5%

Warning: these figures indicate the number of cases found in the data file. They cannot be interpreted as summary statistics of the population of interest.

cs07: CS07 Quel est le nombre d'enfants vivants de votre mère?

Information	[Type= continuous] [Format=numeric] [Range= 1-15] [Missing=*]
Statistics [NW/ W]	[Valid=1533 /-] [Invalid=0 /-]
Literal question	Quel est le nombre d'enfants vivants de votre mère?

cs08: CS08 Quel est votre rang parmi les enfants de votre mère?

Information	[Type= continuous] [Format=numeric] [Range= 1-14] [Missing=*]
Statistics [NW/ W]	[Valid=1533 /-] [Invalid=0 /-]
Literal question	Quel est votre rang parmi les enfants de votre mère ?

cs09: CS09 Votre père biologique est il vivant?

Information	[Type= discrete] [Format=numeric] [Range= 1-2] [Missing=*]
--------------------	--

File : CSEC_IPEC

cs09: CS09 Votre père biologique est il vivant?

Statistics [NW/ W] [Valid=1533 /-] [Invalid=0 /-]

Value	Label	Cases	Percentage
1	Oui	948	61.8%
2	Non	585	38.2%

Warning: these figures indicate the number of cases found in the data file. They cannot be interpreted as summary statistics of the population of interest.

cs10: CS10 Quel est le nombre d'enfants vivants de votre père en dehors de ceux de vot

Information [Type= continuous] [Format=numeric] [Range= 0-35] [Missing=*]

Statistics [NW/ W] [Valid=1510 /-] [Invalid=23 /-] [Mean=4.091 /-] [StdDev=4.611 /-]

Literal question Quel est le nombre d'enfants vivants de votre père en dehors de ceux de votre mère?

cs11: CS11 Depuis combien de temps vivez-vous dans cette localité

Information [Type= discrete] [Format=numeric] [Range= 1-5] [Missing=*]

Statistics [NW/ W] [Valid=1533 /-] [Invalid=0 /-]

Value	Label	Cases	Percentage
1	Depuis la naissance	645	42.1%
2	Moins d'un an	269	17.5%
3	De 1 à 2 ans révolus	274	17.9%
4	De 3 à 4 ans révolus	165	10.8%
5	Plus de 5 ans	180	11.7%

Warning: these figures indicate the number of cases found in the data file. They cannot be interpreted as summary statistics of the population of interest.

cs12: CS12 Quel est le nom de votre lieu de résidence antérieur

Information [Type= discrete] [Format=character] [Missing=*]

Statistics [NW/ W] [Valid=852 /-]

Value	Label	Cases	Percentage
2		1	0.1%
ABATOIR		1	0.1%
ABIDJAN		2	0.2%
ABLOGAME		2	0.2%
ABLOGAME LOME		1	0.1%
ABOBO		1	0.1%
ABOBOKOME		1	0.1%
ABOMEY BENIN		2	0.2%
ACCRA		1	0.1%
ADAKPAME		3	0.4%
ADAMAVO		3	0.4%
ADAWLATO		2	0.2%
ADETA		1	0.1%
ADETIKOPE		3	0.4%
ADEWI		1	0.1%
ADEWUI		1	0.1%
ADIDOGOME		5	0.6%

File : CSEC_IPEC

cs12: CS12 Quel est le nom de votre lieu de résidence antérieur

Value	Label	Cases	Percentage
ADJA		1	0.1%
ADJENGERE		1	0.1%
ADOBOUKOME		3	0.4%
AFAGNA		1	0.1%
AFAGNAN		2	0.2%
AFLAO		8	0.9%
AFLAO (GHANA)		1	0.1%
AGADJI		1	0.1%
AGBADAHONO		5	0.6%
AGBADAHONO		1	0.1%
AGBALEPEDO		2	0.2%
AGBANDI		1	0.1%
AGBASSA		1	0.1%
AGBAVI		2	0.2%
AGBELOUVE		2	0.2%
AGBODRAFO		1	0.1%
AGBOZOUME		1	0.1%
AGBOZOUME (GHANA)		1	0.1%
AGOE		3	0.4%
AGOE - GTA		1	0.1%
AGOE BKS		1	0.1%
AGOE LOGOPE		1	0.1%
AGOMEYO		1	0.1%
AGOU		2	0.2%
AHANOUKOPE		3	0.4%
AHEPE		5	0.6%
AHLIGO		1	0.1%
AKEBOU		1	0.1%
AKEPE		2	0.2%
AKLAKOU		1	0.1%
AKLOBO (GHANA)		1	0.1%
AKODESSEWA		6	0.7%
AKODESSOWA		1	0.1%
AKOUMAPE		3	0.4%
AKPANDODE SOKODE		1	0.1%
AKPARE		3	0.4%
ALEDJO		1	0.1%
ALOMASSOU		1	0.1%
AMLIGO		1	0.1%
AMOUTIEVE		1	0.1%

File : CSEC_IPEC

cs12: CS12 Quel est le nom de votre lieu de résidence antérieur

Value	Label	Cases	Percentage
AMOUTIVE		2	0.2%
AMOUTIVE BIOSSE		1	0.1%
ANEHO		14	1.6%
ANFAME		1	0.1%
ANFOIN		9	1.1%
ANIE		4	0.5%
ANIE(KOLOKOF		1	0.1%
APIPE		1	0.1%
ARETA		1	0.1%
ASRAMA		1	0.1%
ASSAHOUN		1	0.1%
ASSIKOKO		1	0.1%
ASSIVITO		1	0.1%
ASSOUKOKO		1	0.1%
ATAKPAME		14	1.6%
ATCHAGBADE		1	0.1%
ATCHANGBADI		1	0.1%
ATIEGOU		2	0.2%
ATIKOUME		2	0.2%
ATIKOUNAKOU		1	0.1%
ATITOGON		2	0.2%
ATITONGO		2	0.2%
ATTIEGOU		2	0.2%
ATTITOGON		1	0.1%
AVE ZOLO		1	0.1%
AVEPOZO		3	0.4%
AVETONOU		2	0.2%
AWAGOME		1	0.1%
AWETELE		1	0.1%
AYIGBAN		1	0.1%
AYITO		1	0.1%
AZAHON		1	0.1%
AZANHOU		2	0.2%
BABONA		1	0.1%
BADIN KOPE		1	0.1%
BADJA		1	0.1%
BADOU		7	0.8%
BADOU (KAMINA)		1	0.1%
BADOUGBE		1	0.1%
BAFILO		3	0.4%
BAGO		1	0.1%
BAGUIDA		7	0.8%

File : CSEC_IPEC

cs12: CS12 Quel est le nom de votre lieu de résidence antérieur

Value	Label	Cases	Percentage
BAMBOUAKA		1	0.1%
BAR HAPAZO		2	0.2%
BARKOISSI		1	0.1%
BASSADJI		1	0.1%
BASSAR		11	1.3%
BASSAR/ KARA		1	0.1%
BE ADIDAPE		1	0.1%
BE ADITO		1	0.1%
BE AGBODOGAN		1	0.1%
BE AKLASSOU		5	0.6%
BE APEHEME		1	0.1%
BE APEYEME		1	0.1%
BE ARIGO		1	0.1%
BE AVETO		1	0.1%
BE BASSADJI		1	0.1%
BE DANGBUIPE		2	0.2%
BE HEDJE		2	0.2%
BE JAZZMAN		1	0.1%
BE KAMALODO		2	0.2%
BE KPEHENOU		2	0.2%
BE KPOTA		6	0.7%
BE LAGUINE		1	0.1%
BE MARCHE		1	0.1%
BE RICARDO		1	0.1%
BE SOSSOUKOPE		1	0.1%
BE TOGBAGOME		2	0.2%
BE TOGBAKOME		1	0.1%
BE TOGBATO		2	0.2%
BE-ADIDAPE		1	0.1%
BE- KAMALODO		1	0.1%
BE-TOGBATO		1	0.1%
BEKODINDJI		1	0.1%
BENIGLATO		2	0.2%
BENIN		22	2.6%
BIANKOURI		4	0.5%
BITININE		1	0.1%
BLITA		1	0.1%
BLITTA		3	0.4%

File : CSEC_IPEC

cs12: CS12 Quel est le nom de votre lieu de résidence antérieur

Value	Label	Cases	Percentage
BOHOU		1	0.1%
BOKO		1	0.1%
BURKINA		4	0.5%
BURKINA FASO		4	0.5%
BURKINA FASSO		2	0.2%
CASSABLANCA		1	0.1%
CHAKI		1	0.1%
CINKANDOURI		1	0.1%
CINKASSE		1	0.1%
COMMERCE		1	0.1%
COTE D IVOIRE		3	0.4%
COTE D'IVOIRE		4	0.5%
COTE IVOIRE		1	0.1%
COTONOU		3	0.4%
COTONOU BENIN		1	0.1%
Côte D'IVOIRE		2	0.2%
DAGUE		1	0.1%
DANKPEN		1	0.1%
DANYI		1	0.1%
DAO		1	0.1%
DAPAONG		11	1.3%
DAPAONG/ COTE D'IVOIRE		1	0.1%
DARAVE		1	0.1%
DAVIE		1	0.1%
DEDOME		1	0.1%
DEFALE		2	0.2%
DEKON		1	0.1%
DEKPO		1	0.1%
DENOU		2	0.2%
DEVAGO		1	0.1%
DJAGBLE		1	0.1%
DJAGLE		1	0.1%
DJAPAK		1	0.1%
DJIDJOLE		1	0.1%
DJIFA-KPOTA		1	0.1%
DJOUGOU		1	0.1%
DONNE		1	0.1%
DOULASSAME		1	0.1%
ELAVAGNON		4	0.5%

File : CSEC_IPEC

cs12: CS12 Quel est le nom de votre lieu de résidence antérieur

Value	Label	Cases	Percentage
EST MONO(BADE KOPE)		1	0.1%
EST-MONO		1	0.1%
EST-MONO (NEKOHOUN)		1	0.1%
EST- MONO(MORETF		1	0.1%
FETIGBE		1	0.1%
FIKOPE GHANA		1	0.1%
FITIGBE		1	0.1%
FOREVER		1	0.1%
GAKPAME SURETE		1	0.1%
GAME		3	0.4%
GANDO		1	0.1%
GARANGO		1	0.1%
GBADAGO		11	1.3%
GBALBIAGA		1	0.1%
GBITO		1	0.1%
GBOSSIME		2	0.2%
GBOTO		4	0.5%
GBOVIE		1	0.1%
GHANA		32	3.8%
GHANA (TEMA)		1	0.1%
GRAND POPO		1	0.1%
GUERINKOUKA KARA		1	0.1%
HABOR		2	0.2%
HAHOTOE		2	0.2%
HAKADJA (BE)		1	0.1%
HAOTOE		1	0.1%
HAVE		1	0.1%
HEDJRANAWO		1	0.1%
HEDZRANAWO		1	0.1%
HEDZRANAWO		2	0.2%
HEDZRANAWO LOME		1	0.1%
HEDZRENAWO		1	0.1%
HEDZÉRANAHC		1	0.1%
HETCHIRI		1	0.1%
HIGERIA		1	0.1%
HIHEATRO		3	0.4%
HOHOE (GHANA)		1	0.1%

File : CSEC_IPEC

cs12: CS12 Quel est le nom de votre lieu de résidence antérieur

Value	Label	Cases	Percentage
HOLLANDO		1	0.1%
IBADAN		2	0.2%
IMOUSSA		1	0.1%
JUSTE POUR LES VACANCES		1	0.1%
KABOU		1	0.1%
KAGOME LOME		1	0.1%
KAJAFE		1	0.1%
KAMINA		1	0.1%
KANTE		6	0.7%
KARA		16	1.9%
KASSENA		1	0.1%
KATANGA		2	0.2%
KEGUE		1	0.1%
KEMERIDA		1	0.1%
KETA		1	0.1%
KETA (GHANA)		1	0.1%
KETA(GHANA)		1	0.1%
KETAO		5	0.6%
KETIAN (GHANA)		1	0.1%
KEVE		2	0.2%
KEVE ZOGBEAME		1	0.1%
KIMERIDA		1	0.1%
KIYEHOU		1	0.1%
KODJOVIAKOPI		5	0.6%
KODOME		1	0.1%
KOKOLO		2	0.2%
KOLO COPE		2	0.2%
KOLOCOPE		1	0.1%
KOLOGO		1	0.1%
KOLOKOPE		1	0.1%
KOLOWARE		1	0.1%
KOMA		1	0.1%
KOMTOEGA		1	0.1%
KONIGBO		1	0.1%
KONPIENGA		1	0.1%
KORBONGOU		2	0.2%
KOSSOBIO		1	0.1%
KOSSOBIO/ SOKODE		1	0.1%

File : CSEC_IPEC

cs12: CS12 Quel est le nom de votre lieu de résidence antérieur

Value	Label	Cases	Percentage
KOTOKOLI ZONGO		1	0.1%
KOTOKOU KONDJI		1	0.1%
KOUDJOM		1	0.1%
KOUMA		1	0.1%
KOUMA ADAME		1	0.1%
KOUMEA		1	0.1%
KOUNYOWOU		1	0.1%
KOURIENTRE		2	0.2%
KOUVE		1	0.1%
KPADGADOPOU		1	0.1%
KPALIME		13	1.5%
KPALIME NYIVEME		1	0.1%
KPAPRI		1	0.1%
KPEGUIBONGU		1	0.1%
KPEHENOU		3	0.4%
KPEHENOU BE		1	0.1%
KPEHENOU LOME		1	0.1%
KPELE		1	0.1%
KPELE-GAVE		1	0.1%
KPELE-GOVIE		1	0.1%
KPEME		2	0.2%
KPESSI		1	0.1%
KPEWA		1	0.1%
KPODZI		1	0.1%
KPOGAN		1	0.1%
KPOKPOLOE		1	0.1%
KPOME		1	0.1%
KPOTA		2	0.2%
KUMASSI GHANA		1	0.1%
LAMA		2	0.2%
LAMA BOU		1	0.1%
LANDA		1	0.1%
LASSA		1	0.1%
LAVIE		1	0.1%
LEGBANOU		4	0.5%
LOM NAVA		1	0.1%
LOM-NAVA		1	0.1%
LOME		52	6.1%
LOME-BE		1	0.1%

File : CSEC_IPEC

cs12: CS12 Quel est le nom de votre lieu de résidence antérieur

Value	Label	Cases	Percentage
LYCEE		2	0.2%
MADJAMAKPO		1	0.1%
MAISON BLANCHE		2	0.2%
MALGBANGOU		1	0.1%
MALI		1	0.1%
MANGO		2	0.2%
MAYA KOPE		1	0.1%
MODOKOUTE		1	0.1%
MOLRAGOU		1	0.1%
MONDOKOUTE		1	0.1%
MORETAN		2	0.2%
N KAFU		1	0.1%
N KUANTA		1	0.1%
NAKI-EST		1	0.1%
NAMONGOU		1	0.1%
NANOUME		1	0.1%
NEEMA (GHANA)		1	0.1%
NIAMTOUGOU		4	0.5%
NIGER		3	0.4%
NIGERIA		10	1.2%
NIGERIA (ABA-STATE)		1	0.1%
NIOUKPOURMA		1	0.1%
NOEPE		3	0.4%
NOTSE		8	0.9%
NOTSE/HAHO		1	0.1%
NOUKOURMA		1	0.1%
NUKAFU MARCHE		1	0.1%
NYAMASSILA		1	0.1%
NYEKONAKPOI		8	0.9%
OFE		1	0.1%
OGOU		1	0.1%
OGOU (PLATEAU)		1	0.1%
ORA ET LABORA		2	0.2%
OUIDA		1	0.1%
PAGALA		1	0.1%
PAGALA GARE		1	0.1%
PAGOUDA		6	0.7%
PARAKOU		1	0.1%
PONT NOIR		1	0.1%

File : CSEC_IPEC

cs12: CS12 Quel est le nom de votre lieu de résidence antérieur

Value	Label	Cases	Percentage
PORT BOUET (RCI)		1	0.1%
RCI ABIDJAN		1	0.1%
SABARINA (SOKODE)		1	0.1%
SADA		1	0.1%
SADA BENIN		1	0.1%
SANDA AFOOU		1	0.1%
SAVALOU		1	0.1%
SIBOTOTI		1	0.1%
SINKASSE		1	0.1%
SIOU		1	0.1%
SIRKA		1	0.1%
SISIK		1	0.1%
SOGBOSITO		1	0.1%
SOKODE		23	2.7%
SOKODE/ KPANGALA		1	0.1%
SOKPANOUE		2	0.2%
SOTOUBOUA		4	0.5%
SOUMDINA		1	0.1%
TABLIGBO		7	0.8%
TCHAKPALE COPE		1	0.1%
TCHAMBA		1	0.1%
TCHANIE		1	0.1%
TCHANWANDA		1	0.1%
TCHEBEBE		1	0.1%
TCHEKETA		1	0.1%
TCHIARAKENI		1	0.1%
TCHITCHAO		3	0.4%
TCHITCHAOU		1	0.1%
TEKPONOU (VOGAN)		1	0.1%
TELE		1	0.1%
TERRAINVITO		1	0.1%
TIDONTI		1	0.1%
TIMAGUA		1	0.1%
TIMBOU		2	0.2%
TOAGA		1	0.1%
TOKOIN		2	0.2%
TOKOIN HABITAT		1	0.1%
TOKOIN LYCEE		1	0.1%

File : CSEC_IPEC

cs12: CS12 Quel est le nom de votre lieu de résidence antérieur

Value	Label	Cases	Percentage
TOKOIN RAMCO		2	0.2%
TOKOIN SEMINAIRE		1	0.1%
TSATSAKPA		1	0.1%
TSEKPO		1	0.1%
TSEVIE		18	2.1%
VOGAN		16	1.9%
VOLOVO		1	0.1%
WAWA		2	0.2%
YANDA		1	0.1%
YAKOPE		2	0.2%
YAYANE		1	0.1%
ZAFI		2	0.2%
ZALIVE		1	0.1%
ZANGERA		1	0.1%
ZANGUERA		2	0.2%
ZONGO		3	0.4%
ZOTI		1	0.1%
ZOTI KOLOGO		1	0.1%

Warning: these figures indicate the number of cases found in the data file. They cannot be interpreted as summary statistics of the population of interest.

cs13a: CS13A Votre lieu de résidence antérieur était un

Information	[Type= discrete] [Format=numeric] [Range= 1-4] [Missing=*]
Statistics [NW/ W]	[Valid=888 /-] [Invalid=645 /-]

Value	Label	Cases	Percentage
1	Chef-lieu de région	213	24.0%
2	Chef-lieu de préfecture	227	25.6%
3	Village	287	32.3%
4	Etranger	161	18.1%
Sysmiss		645	

Warning: these figures indicate the number of cases found in the data file. They cannot be interpreted as summary statistics of the population of interest.

cs13b: CS13B Quel était votre travail habituel dans votre lieu de résidence antérieur

Information	[Type= discrete] [Format=numeric] [Range= 1-11] [Missing=*]
Statistics [NW/ W]	[Valid=888 /-] [Invalid=645 /-]

Value	Label	Cases	Percentage
1	Trop jeune	41	4.6%
2	Rien	115	13.0%
3	Étude	359	40.4%
4	Commerce	151	17.0%
5	Travail agricole	76	8.6%
6	Travail domestique	52	5.9%
7	Apprenti	33	3.7%
8	Artisanat	10	1.1%

File : CSEC_IPEC

cs13b: CS13B Quel était votre travail habituel dans votre lieu de résidence antérieur

Value	Label	Cases	Percentage
9	Activité sexuelle	31	3.5%
10	Portefaix	14	1.6%
11	Autre	6	0.7%
Sysmiss		645	

Warning: these figures indicate the number of cases found in the data file. They cannot be interpreted as summary statistics of the population of interest.

cs13b2: CS13B2 Quel était votre travail habituel dans votre lieu de résidence antérieur

Information	[Type= discrete] [Format=character] [Missing=*]
--------------------	---

Statistics [NW/ W]	[Valid=9 /-]
---------------------------	--------------

Value	Label	Cases	Percentage
AIDE SERVEUSE		1	11.1%
CABINISTE		1	11.1%
COMMERCE		1	11.1%
ESTHETICIENNE AMBULANTE		1	11.1%
REVENDEUSE		1	11.1%
SERVANTE DS UNE BOITE DE NUIT		1	11.1%
SERVEUSE		1	11.1%
SERVEUSE DANS UN BAR		1	11.1%
SERVEUSE DE BAR		1	11.1%

Warning: these figures indicate the number of cases found in the data file. They cannot be interpreted as summary statistics of the population of interest.

cs14: CS14 Si artisanat, préciser

Information	[Type= discrete] [Format=character] [Missing=*]
--------------------	---

Statistics [NW/ W]	[Valid=41 /-]
---------------------------	---------------

Value	Label	Cases	Percentage
APPRENTI COIFFEUSE		1	2.4%
APPRENTI COUTURE		1	2.4%
APPRENTIE COIFFEUSE		1	2.4%
APPRENTIE COUTURIERE		2	4.9%
APPRENTISSAG		2	4.9%
BATIQUE		1	2.4%
COIFFEUSE		8	19.5%
COIFFURE		8	19.5%
COMMERCE		1	2.4%
COUFURE		1	2.4%
COUTURE		11	26.8%
COUTURIERE		4	9.8%

File : CSEC_IPEC

cs14: CS14 Si artisanat, préciser

Warning: these figures indicate the number of cases found in the data file. They cannot be interpreted as summary statistics of the population of interest.

cs15a: CS15 Pourquoi avez-vous quitté votre lieu de résidence antérieur (1er choix)

Information [Type= discrete] [Format=numeric] [Range= 1-13] [Missing=*]

Statistics [NW/ W] [Valid=888 /-] [Invalid=645 /-]

Value	Label	Cases	Percentage
1	« Confiage » des enfants	86	9.7%
2	Ecole	63	7.1%
3	Apprentissage	78	8.8%
4	Décès d'un parent	165	18.6%
5	Mariage	7	0.8%
6	Recherche du travail	102	11.5%
7	Déplacement avec la famille	108	12.2%
8	Torture du mari/de la belle Mère/de la marâtre	35	3.9%
9	Problème de logement	53	6.0%
10	Problème avec les parents	53	6.0%
11	Propre initiative	120	13.5%
12	Victime de viol	6	0.7%
13	Autres	12	1.4%
Sysmiss		645	

Warning: these figures indicate the number of cases found in the data file. They cannot be interpreted as summary statistics of the population of interest.

cs15b: CS15 Pourquoi avez-vous quitté votre lieu de résidence antérieur (2ième choix)

Information [Type= discrete] [Format=numeric] [Range= 1-13] [Missing=*]

Statistics [NW/ W] [Valid=370 /-] [Invalid=1163 /-]

Value	Label	Cases	Percentage
1	« Confiage » des enfants	21	5.7%
2	Ecole	12	3.2%
3	Apprentissage	33	8.9%
4	Décès d'un parent	48	13.0%
5	Mariage	4	1.1%
6	Recherche du travail	80	21.6%
7	Déplacement avec la famille	51	13.8%
8	Torture du mari/de la belle Mère/de la marâtre	22	5.9%
9	Problème de logement	22	5.9%
10	Problème avec les parents	20	5.4%
11	Propre initiative	54	14.6%
12	Victime de viol	2	0.5%
13	Autres	1	0.3%
Sysmiss		1163	

Warning: these figures indicate the number of cases found in the data file. They cannot be interpreted as summary statistics of the population of interest.

cs15c: CS15 Pourquoi avez-vous quitté votre lieu de résidence antérieur (3ième choix)

Information [Type= discrete] [Format=numeric] [Range= 1-13] [Missing=*]

Statistics [NW/ W] [Valid=242 /-] [Invalid=1291 /-]

File : CSEC_IPEC

cs15c: CS15 Pourquoi avez-vous quitté votre lieu de résidence antérieur (3ième choix)

Value	Label	Cases	Percentage
1	« Confiage » des enfants	5	2.1%
2	Ecole	15	6.2%
3	Apprentissage	15	6.2%
4	Décès d'un parent	10	4.1%
5	Mariage	3	1.2%
6	Recherche du travail	30	12.4%
7	Déplacement avec la famille	13	5.4%
8	Torture du mari/de la belle Mère/de la marâtre	22	9.1%
9	Problème de logement	17	7.0%
10	Problème avec les parents	21	8.7%
11	Propre initiative	87	36.0%
12	Victime de viol	3	1.2%
13	Autres	1	0.4%
Sysmiss		1291	

Warning: these figures indicate the number of cases found in the data file. They cannot be interpreted as summary statistics of the population of interest.

cs15_autre: CS15 Pourquoi avez-vous quitté votre lieu de résidence antérieur (autre)

Information [Type= discrete] [Format=character] [Missing=*]

Statistics [NW/ W] [Valid=101 /-]

Value	Label	Cases	Percentage
09		2	2.0%
2		1	1.0%
ACCOMPAGNE SA MERE MALADE		1	1.0%
ADOPTEE PAR TANT MATERNELLE		1	1.0%
AIDER MA MERE		1	1.0%
APPROCHER LES PARENTS		1	1.0%
AVENTURE		1	1.0%
BAGARRE ET QUERELLE		1	1.0%
BESOIN D'AIDE		1	1.0%
BONNAGE		1	1.0%
C EST MA GRANDE SOEUR		1	1.0%
COMMERCE		1	1.0%
CONFISCATION DES BIENS DU PERE		1	1.0%
DECEPTION		1	1.0%
DECES DU TUTEUR		2	2.0%

File : CSEC_IPEC

cs15_autre: CS15 Pourquoi avez-vous quitté votre lieu de résidence antérieur (autre)

Value	Label	Cases	Percentage
DEPLACEMENT DE MA TUTRICE		1	1.0%
DEPLACEMENT DE SA TITRICE		1	1.0%
DEPLACER PAR UNE COPNNAISSANC		1	1.0%
DISPUTE ENTRE LOCATAIRE		1	1.0%
DIVORCE		1	1.0%
DIVORCE DES PARENTS		1	1.0%
EXCROQUERIE		1	1.0%
FAILLITE COMMERCE DE MA MERE		1	1.0%
GROSSESSE		1	1.0%
INONDATION		1	1.0%
J'AI QUITTE MON ONCLE VERS PAP		1	1.0%
J'AI SUIVI DES AMIES		1	1.0%
JE N'AIPUS PERSONNE LA BAS		1	1.0%
JE SUIS REVENU CHEZ MA MERE		1	1.0%
JE SUIS VENU VOIR LA MAISON		1	1.0%
LA MERE A DIVORCE AVEC LE PERE		1	1.0%
LA VIE EST CHERE A LOME		1	1.0%
LES PARENTS NE TRAVAILLENT PAS		1	1.0%
LES PATRONNES NOUS ENVOIENT TR		1	1.0%
MAISON DETRUITE		1	1.0%
MAL PAYEE		1	1.0%
MALADE		1	1.0%

File : CSEC_IPEC

cs15_autre: CS15 Pourquoi avez-vous quitté votre lieu de résidence antérieur (autre)

Value	Label	Cases	Percentage
MALADIE		4	4.0%
MALTRAITANC		4	4.0%
MALTRAITANC DE LA GAND MERE		1	1.0%
MALTRAITANC DE LA GRAND MERE		1	1.0%
MALTRAITER PAR SA TUTRICE		1	1.0%
MANQUE DE MOYENS FINANCIERS		1	1.0%
MARIAGE FORCE		1	1.0%
NON PAIEMENT DE RENUMERATIO		1	1.0%
PARENTS DIVORSE		1	1.0%
PARTIR EN AVENTUTRE		1	1.0%
PASSER LES VACANCES		1	1.0%
POUR ALLEGER LA TACHE A MA MER		1	1.0%
POUR CHERCHER DE L'ARGENT		1	1.0%
POUR ETRE AVEC MON PERE		1	1.0%
POUR RESTER AVEC GRAND MERE		1	1.0%
POUR RESTER AVEC MA SOEUR		1	1.0%
POUR VENIR CHE MA MERE		1	1.0%
PROBLEME AVEC LA MERE DE MON A		1	1.0%
PROBLEME AVEC LE PROPRETAIRE		1	1.0%
PROBLEME DE CONTRAT		2	2.0%
PROPRE VOLONTE		1	1.0%

File : CSEC_IPEC

cs15_autre: CS15 Pourquoi avez-vous quitté votre lieu de résidence antérieur (autre)

Value	Label	Cases	Percentage
QUERELLE		2	2.0%
QUERELLE AVEC SA COPINE		1	1.0%
RAPOCHEMENT FAMILIAL		1	1.0%
RECHERCHER PAR SA FAMILLE		1	1.0%
REJOINDRE LA MERE		2	2.0%
REJOINDRE MA TANTE		1	1.0%
REMARIAGE DE LA MERE		1	1.0%
RENOYER PAR SA TUTRICE		1	1.0%
RETOUR AU PAYS		1	1.0%
RETOUR CHEZ LA MERE		1	1.0%
S'EST DEPLACE AVEC SA MAMAN		1	1.0%
SE CIVILISER		1	1.0%
SOIGNER MA MERE A ANIE		1	1.0%
SOUFFRANCE		2	2.0%
SOUPSON DE VOL		1	1.0%
SUIVISME		1	1.0%
TORTURE DE LA GRANDE MERE		1	1.0%
TORTURE DE LA PATRONE		1	1.0%
TROP DE BAGARRES		1	1.0%
VACANCE		1	1.0%
VACANCE AUPRES DE LA MERE		1	1.0%
VACANCES		3	3.0%
VENTE DE LA MAISIN OU NOUS LOG		1	1.0%
VENUS AUPRES DE LA SOEUR		1	1.0%

File : CSEC_IPEC

cs15_autre: CS15 Pourquoi avez-vous quitté votre lieu de résidence antérieur (autre)

Value	Label	Cases	Percentage
VICTIME DE VOL		1	1.0%
VIOLENCE POLITIQUE		2	2.0%
VOL DE SES EFFETS		1	1.0%
VOL VICTIME		1	1.0%

Warning: these figures indicate the number of cases found in the data file. They cannot be interpreted as summary statistics of the population of interest.

cs16: CS16 Quel est le type de votre logement

Information	[Type= discrete] [Format=numeric] [Range= 1-5] [Missing=*]
Statistics [NW/ W]	[Valid=1533 /-] [Invalid=0 /-]

Value	Label	Cases	Percentage
1	Maison traditionnelle à un ou plusieurs logements	789	51.5%
2	Maison ordinaire à un ou plusieurs logements	680	44.4%
3	Villa moderne	14	0.9%
4	Immeuble à appartements	21	1.4%
5	Sans abri	29	1.9%

Warning: these figures indicate the number of cases found in the data file. They cannot be interpreted as summary statistics of the population of interest.

cs17: CS17 Avec qui vivez-vous dans votre logement

Information	[Type= discrete] [Format=numeric] [Range= 1-11] [Missing=*]
Statistics [NW/ W]	[Valid=1533 /-] [Invalid=0 /-]

Value	Label	Cases	Percentage
1	Seul	216	14.1%
2	Autre travailleur de sexe	215	14.0%
3	Garçon qui protège la fille	42	2.7%
4	Père	66	4.3%
5	Mère	267	17.4%
6	Mère et père	207	13.5%
7	Frère/Soeur/Autre parent	323	21.1%
8	Mari	16	1.0%
9	Ami autre que travailleur de sexe	97	6.3%
10	Tuteur(trice)	54	3.5%
11	Autre	30	2.0%

Warning: these figures indicate the number of cases found in the data file. They cannot be interpreted as summary statistics of the population of interest.

cs17_autre: CS17 Avec qui vivez-vous dans votre logement (autre)

Information	[Type= discrete] [Format=character] [Missing=*]
Statistics [NW/ W]	[Valid=29 /-]

Value	Label	Cases	Percentage
7 PAR CHAMBRE		1	3.4%
AMIE		1	3.4%
AVEC ENFANT		1	3.4%

File : CSEC_IPEC

cs17_autre: CS17 Avec qui vivez-vous dans votre logement (autre)

Value	Label	Cases	Percentage
AVEC MES ENFANTS		1	3.4%
CHEZ MA PATRONNE		1	3.4%
CHEZ MON ONCLE		1	3.4%
CONCUBIN		1	3.4%
DOMESTIQUE		1	3.4%
ENFANT		3	10.3%
FAMILLE DU MARI		1	3.4%
FEMME DU FRERE		1	3.4%
FIANCE		1	3.4%
GRAND MERE		2	6.9%
GRAND-MERE		1	3.4%
MA PATONNE		1	3.4%
MA PATRONNE		1	3.4%
MON ENFANT		1	3.4%
PATRONNE		2	6.9%
PATRONNE D'ATELIER		1	3.4%
PLUSIEURS PAR CHAMBRES		1	3.4%
PLUSIEURS SOUS PAILLOTTE DE MA		2	6.9%
SA PATRONNE		1	3.4%
TANTE		1	3.4%
UNE SOEUR TRAVAILLEUSE DE SEXE		1	3.4%

Warning: these figures indicate the number of cases found in the data file. They cannot be interpreted as summary statistics of the population of interest.

cs18: CS18 Pouvez vous lire ou écrire

Information	[Type= discrete] [Format=numeric] [Range= 1-2] [Missing=*]		
Statistics [NW/ W]	[Valid=1533 /-] [Invalid=0 /-]		
Value	Label	Cases	Percentage
1	Oui	1036	67.6%
2	Non	497	32.4%

Warning: these figures indicate the number of cases found in the data file. They cannot be interpreted as summary statistics of the population of interest.

cs19: CS19 Avez vous une fois été à l'école

Information	[Type= discrete] [Format=numeric] [Range= 1-2] [Missing=*]
Statistics [NW/ W]	[Valid=1533 /-] [Invalid=0 /-]

File : CSEC_IPEC

cs19: CS19 Avez vous une fois été à l'école

Value	Label	Cases	Percentage
1	Oui	1279	83.4%
2	Non	254	16.6%

Warning: these figures indicate the number of cases found in the data file. They cannot be interpreted as summary statistics of the population of interest.

cs20: CS20 Pourquoi n'avez-vous jamais été à l'école

Information	[Type= discrete] [Format=numeric] [Range= 1-6] [Missing=*]
Statistics [NW/ W]	[Valid=254 /-] [Invalid=1279 /-]

Value	Label	Cases	Percentage
1	Les parents ne m'ont pas envoyé	208	81.9%
2	Incapable de payer les frais de scolarité/fournitures scolaires	18	7.1%
3	Travail pour ma propre famille	6	2.4%
4	Travail pour d'autres	9	3.5%
5	Eloignement de l'école	3	1.2%
6	Autres	10	3.9%
Sysmiss		1279	

Warning: these figures indicate the number of cases found in the data file. They cannot be interpreted as summary statistics of the population of interest.

cs20_autre: CS20 Pourquoi n'avez-vous jamais été à l'école(autre)

Information	[Type= discrete] [Format=character] [Missing=*]
Statistics [NW/ W]	[Valid=10 /-]

Value	Label	Cases	Percentage
122		1	10.0%
COUVANT		1	10.0%
DECES DES PARENTS		2	20.0%
DECES DU PERE		2	20.0%
ECOLE CORANIQUE		1	10.0%
ELOIGNER DE SES PARENTS		1	10.0%
MALAISE		1	10.0%
PROBLÈMES D'YEUX		1	10.0%

Warning: these figures indicate the number of cases found in the data file. They cannot be interpreted as summary statistics of the population of interest.

cs21: CS21 Fréquentez vous actuellement

Information	[Type= discrete] [Format=numeric] [Range= 1-2] [Missing=*]
Statistics [NW/ W]	[Valid=1277 /-] [Invalid=256 /-]

Value	Label	Cases	Percentage
1	Oui	527	41.3%
2	Non	750	58.7%
Sysmiss		256	

Warning: these figures indicate the number of cases found in the data file. They cannot be interpreted as summary statistics of the population of interest.

File : CSEC_IPEC

cs22: CS22 Pourquoi ne fréquentez-vous pas cette année

Information [Type= discrete] [Format=numeric] [Range= 1-14] [Missing=*]

Statistics [NW/ W] [Valid=708 /-] [Invalid=825 /-]

Value	Label	Cases	Percentage
1	Manque de moyens financiers	283	40.0%
2	Préférence pour un apprentissage ou un travail	109	15.4%
3	Grossesse	28	4.0%
4	Mariage	3	0.4%
5	Handicap, maladie	10	1.4%
6	Echec scolaire	51	7.2%
7	Ecoles trop éloignées	1	0.1%
8	Age dépassé	7	1.0%
9	Etudes achevées	0	
10	Décès des parents	72	10.2%
11	Abandon volontaire	75	10.6%
12	Négligence/refus des parents	33	4.7%
13	Suivisme des amis	22	3.1%
14	Autre	14	2.0%
Sysmiss		825	

Warning: these figures indicate the number of cases found in the data file. They cannot be interpreted as summary statistics of the population of interest.

cs22_autre: CS22 Pourquoi ne fréquentez-vous pas cette année(autre)

Information [Type= discrete] [Format=character] [Missing=*]

Statistics [NW/ W] [Valid=14 /-]

Value	Label	Cases	Percentage
AUCUNE RAISON		1	7.1%
CONFIEE A QUELQ'UN A LOME		1	7.1%
DEPLACEMENT AU TOGO		1	7.1%
HARCELEMENT SEXUEL DE L'ENSEIG		1	7.1%
MANQUE D ACTE DE NAISSANCE		1	7.1%
MAUX DE TETE		1	7.1%
PROBLEME AVEC PARENTS		1	7.1%
PROPRE VOLONTE		1	7.1%
PUNITION A L'ECOLE		1	7.1%
SEPARATION DES PARENTS		3	21.4%

File : CSEC_IPEC

cs22_autre: CS22 Pourquoi ne fréquentez-vous pas cette année(autre)

Value	Label	Cases	Percentage
SON FRERE EST FRACTURE		1	7.1%
VOLONTAIRE		1	7.1%

Warning: these figures indicate the number of cases found in the data file. They cannot be interpreted as summary statistics of the population of interest.

cs23: CS23 Quelle est la dernière classe que vous avez suivie avec succès

Information	[Type= continuous] [Format=numeric] [Range= 0-98] [Missing=*]
--------------------	---

Statistics [NW/ W]	[Valid=1274 /-] [Invalid=259 /-]
---------------------------	----------------------------------

Value	Label	Cases	Percentage
1	Ecole maternelle	10	0.8%
11	CP1	24	1.9%
12	CP2	64	5.0%
13	CE1	76	6.0%
14	CE2	98	7.7%
15	CM1	131	10.3%
16	CM2	161	12.6%
21	6ème	182	14.3%
22	5ème/1ère année	181	14.2%
23	4ème/2ère année	160	12.6%
24	3ème/3ère année	82	6.4%
25	2nde	65	5.1%
26	1ère	32	2.5%
27	Terminale	6	0.5%
31	Université	0	
98	Ne sait pas	1	0.1%

Warning: these figures indicate the number of cases found in the data file. They cannot be interpreted as summary statistics of the population of interest.

# cs23a: C23A Niveau d'instruction			
Information	[Type= discrete] [Format=numeric] [Range= 1-6] [Missing=*]		
Statistics [NW/ W]	[Valid=1266 /-] [Invalid=267 /-]		
Value	Label	Cases	Percentage
1	Aucun niveau	20	1.6%
2	Primaire	547	43.2%
3	Secondaire 1er cycle	596	47.1%
4	Secondaire 2nd cycle	102	8.1%
5	Supérieur	0	
6	Ne sait pas	1	0.1%
System		267	
<i>Warning: these figures indicate the number of cases found in the data file. They cannot be interpreted as summary statistics of the population of interest.</i>			
# cs24a: CS24A Quel est votre statut matrimonial			
Information	[Type= discrete] [Format=numeric] [Range= 1-6] [Missing=*]		
Statistics [NW/ W]	[Valid=1533 /-] [Invalid=0 /-]		
Value	Label	Cases	Percentage
1	Jamais marié(e)	1243	81.1%
2	Fiancé(e)	44	2.9%
3	Concubinage	116	7.6%
4	Marié	41	2.7%
5	Divorcée / Séparée	85	5.5%
6	Veuve/veuf	4	0.3%
<i>Warning: these figures indicate the number of cases found in the data file. They cannot be interpreted as summary statistics of the population of interest.</i>			
# cs24b: CS24B Avez vous des enfants			
Information	[Type= discrete] [Format=numeric] [Range= 1-2] [Missing=*]		
Statistics [NW/ W]	[Valid=1533 /-] [Invalid=0 /-]		
Value	Label	Cases	Percentage
1	Oui	221	14.4%
2	Non	1312	85.6%
<i>Warning: these figures indicate the number of cases found in the data file. They cannot be interpreted as summary statistics of the population of interest.</i>			
# cs25g: CS25 Nombre d'enfants vivants (Garçon)			
Information	[Type= continuous] [Format=numeric] [Range= 0-2] [Missing=*]		
Statistics [NW/ W]	[Valid=212 /-] [Invalid=1321 /-]		
# cs25f: CS25 Nombre d'enfants vivants (Fille)			
Information	[Type= continuous] [Format=numeric] [Range= 0-5] [Missing=*]		
Statistics [NW/ W]	[Valid=210 /-] [Invalid=1323 /-]		
# cs25t: CS25 Nombre d'enfants vivants (Total)			
Information	[Type= continuous] [Format=numeric] [Range= 0-6] [Missing=*]		
Statistics [NW/ W]	[Valid=206 /-] [Invalid=1327 /-]		
# cs26: CS26 Qui prend soin de ces enfants quand vous êtes au travail			
Information	[Type= discrete] [Format=numeric] [Range= 1-6] [Missing=*]		
Statistics [NW/ W]	[Valid=222 /-] [Invalid=1311 /-]		

cs26: CS26 Qui prend soin de ces enfants quand vous êtes au travail

Value	Label	Cases	Percentage
1	Parents	108	48.6%
2	Partenaire/conjoint	26	11.7%
3	Laisse les enfants seuls	22	9.9%
4	Amis	47	21.2%
5	Babysitteur/Bonne/Domestique	17	7.7%
6	Autre	2	0.9%
Sysmiss		1311	

Warning: these figures indicate the number of cases found in the data file. They cannot be interpreted as summary statistics of the population of interest.

cs26_autre: CS26 Qui prend soin de ces enfants quand vous êtes au travail (autre)

Information [Type= discrete] [Format=character] [Missing=*]

Statistics [NW/ W] [Valid=22 /-]

Value	Label	Cases	Percentage
1		1	4.5%
AU GHANA CHEZ SON PAPA		1	4.5%
BELLE MERE		1	4.5%
CHEZ SA PATRONNE		1	4.5%
ENFANT DORT QUAND JE PARS		1	4.5%
ENFANT VIT AVEC SA BELLE MERE		1	4.5%
FAMILLE		1	4.5%
GRAND MERE		2	9.1%
IL EST AU VILLAGE		1	4.5%
L'ENFANT VIT AVEC SA TANTE		1	4.5%
LAISSER AU VILLAGE CHEZ LA GRA		1	4.5%
LE PERE DES ENFANTS LES A RETI		1	4.5%
MOI MEME		1	4.5%
PETIT FRERE		1	4.5%
PETIT SOEUR		1	4.5%
PETITE SOEUR		1	4.5%
SE DEPLACE AVEC L'ENFANT		1	4.5%
SOEUR		1	4.5%
UNE TANTE A BADOU		1	4.5%

cs26_autre: CS26 Qui prend soin de ces enfants quand vous êtes au travail (autre)

Value	Label	Cases	Percentage
UNE TUTRICE QUI PREND SOIN		1	4.5%
VIT AVEC MA MERE AU VILLAGE		1	4.5%

Warning: these figures indicate the number of cases found in the data file. They cannot be interpreted as summary statistics of the population of interest.

cs27: CS27 Envoyez-vous de l'argent à votre famille/à vos parents

Information	[Type= discrete] [Format=numeric] [Range= 1-2] [Missing=*]
Statistics [NW/ W]	[Valid=1531 /-] [Invalid=2 /-]

Value	Label	Cases	Percentage
1	Oui	563	36.8%
2	Non	968	63.2%
Sysmiss		2	

Warning: these figures indicate the number of cases found in the data file. They cannot be interpreted as summary statistics of the population of interest.

cs28: CS28 A quelle fréquence communiquez-vous très souvent avec les membres de votre

Information	[Type= continuous] [Format=numeric] [Range= 1-8] [Missing=*]
Statistics [NW/ W]	[Valid=1531 /-] [Invalid=2 /-]

Value	Label	Cases	Percentage
1	Pas d'interaction	138	9.0%
2	Occasionnellement	288	18.8%
3	Chaque jour	662	43.2%
4	Au moins une fois par semaine	146	9.5%
5	Au moins une fois par mois	176	11.5%
6	Au moins une fois dans l'année	92	6.0%
7	Non applicable	25	1.6%
8	Autres	4	0.3%

Warning: these figures indicate the number of cases found in the data file. They cannot be interpreted as summary statistics of the population of interest.

cs28_autre: CS28 A quelle fréquence communiquez-vous très souvent avec les membres de votre

Information	[Type= discrete] [Format=character] [Missing=*]
Statistics [NW/ W]	[Valid=4 /-]

Value	Label	Cases	Percentage
OCCASION		1	25.0%
SOUVENT		1	25.0%
TROIS FOIS PAR SEMAINE		1	25.0%
UNE FOIS EN 11ANS		1	25.0%

Warning: these figures indicate the number of cases found in the data file. They cannot be interpreted as summary statistics of the population of interest.

cs29: CS29 Avec quel moyen communiquez-vous avec les membres de votre famille ?

Information	[Type= discrete] [Format=numeric] [Range= 1-7] [Missing=*]
Statistics [NW/ W]	[Valid=1366 /-] [Invalid=167 /-]

Value	Label	Cases	Percentage
1	Par téléphone	252	18.4%

# cs29: CS29 Avec quel moyen communiquez-vous avec les membres de votre famille ?			
Value	Label	Cases	Percentage
2	Par courrier	19	1.4%
3	Par internet	7	0.5%
4	Cohabite avec la famille	629	46.0%
5	Se déplace pour les voir	392	28.7%
6	Par un intermédiaire	63	4.6%
7	Autre	4	0.3%
Sysmiss		167	
<i>Warning: these figures indicate the number of cases found in the data file. They cannot be interpreted as summary statistics of the population of interest.</i>			
# cs29_autre: CS29 Avec quel moyen communiquez-vous avec les membres de votre famille ? (Autre)			
Information	[Type= discrete] [Format=character] [Missing=*]		
Statistics [NW/ W]	[Valid=2 /-]		
Value	Label	Cases	Percentage
MON PERE VIENT ME VOIR CHEZ MA		1	50.0%
PAR RENCONTRE A LA STATION		1	50.0%
<i>Warning: these figures indicate the number of cases found in the data file. They cannot be interpreted as summary statistics of the population of interest.</i>			
# sa01a: SA01A Depuis combien d'années exercez-vous cette activité (type de durée)			
Information	[Type= discrete] [Format=numeric] [Range= 1-2] [Missing=*]		
Statistics [NW/ W]	[Valid=1533 /-] [Invalid=0 /-]		
Value	Label	Cases	Percentage
1	En mois	327	21.3%
2	En année	1206	78.7%
<i>Warning: these figures indicate the number of cases found in the data file. They cannot be interpreted as summary statistics of the population of interest.</i>			
# sa01b: SA01B Depuis combien d'années exercez-vous cette activité (Valeur)			
Information	[Type= continuous] [Format=numeric] [Range= 0-13] [Missing=*]		
Statistics [NW/ W]	[Valid=1533 /-] [Invalid=0 /-]		
# sa01c: SA01C Depuis combien d'années exercez-vous cette activité(Total)			
Information	[Type= continuous] [Format=numeric] [Range= 0-132] [Missing=*]		
Statistics [NW/ W]	[Valid=1533 /-] [Invalid=0 /-] [Mean=23.564 /-] [StdDev=17.503 /-]		
# sa02: SA02 Quelle est votre statut actuel dans le travail de sexe			
Information	[Type= discrete] [Format=numeric] [Range= 1-3] [Missing=*]		
Statistics [NW/ W]	[Valid=1529 /-] [Invalid=4 /-]		
Value	Label	Cases	Percentage
1	Indépendant/ propre compte	1471	96.2%
2	Lié/dépendant	58	3.8%
3	Autres	0	
Sysmiss		4	
<i>Warning: these figures indicate the number of cases found in the data file. They cannot be interpreted as summary statistics of the population of interest.</i>			

# sa02_autre: SA02 Quelle est votre statut actuel dans le travail de sexe(autre)			
Information	[Type= discrete] [Format=character] [Missing=*]		
Statistics [NW/ W]	[Valid=0 /-]		
# sa03: SA03 Quel type de travail de sexe pratiquez-vous			
Information	[Type= discrete] [Format=numeric] [Range= 1-4] [Missing=*]		
Statistics [NW/ W]	[Valid=1533 /-] [Invalid=0 /-]		
Value	Label	Cases	Percentage
1	Hétérosexuel	1419	92.6%
2	Bisexuel	103	6.7%
3	Homosexuel	11	0.7%
4	Autre	0	
<i>Warning: these figures indicate the number of cases found in the data file. They cannot be interpreted as summary statistics of the population of interest.</i>			
# sa03_autre: SA03 Quel type de travail de sexe pratiquez-vous(autre)			
Information	[Type= discrete] [Format=character] [Missing=*]		
Statistics [NW/ W]	[Valid=0 /-]		
# sa04a: SA04A Où exercez vous principalement votre travail du sexe			
Information	[Type= discrete] [Format=numeric] [Range= 1-5] [Missing=*]		
Statistics [NW/ W]	[Valid=1533 /-] [Invalid=0 /-]		
Value	Label	Cases	Percentage
1	Etablissement d'hébergement(Hôtel/Motel)	563	36.7%
2	Résidence/maison	444	29.0%
3	Maison spécialisée/Maison close	94	6.1%
4	Rue/Parc	417	27.2%
5	Autres	15	1.0%
<i>Warning: these figures indicate the number of cases found in the data file. They cannot be interpreted as summary statistics of the population of interest.</i>			
# sa04b: SA04B Comment exercez vous principalement votre travail du sexe			
Information	[Type= discrete] [Format=numeric] [Range= 1-4] [Missing=*]		
Statistics [NW/ W]	[Valid=1533 /-] [Invalid=0 /-]		
Value	Label	Cases	Percentage
1	Exposition	1242	81.0%
2	Fille/Garçon retenu(e) par téléphone	258	16.8%
3	Internet	4	0.3%
4	Autres	29	1.9%
<i>Warning: these figures indicate the number of cases found in the data file. They cannot be interpreted as summary statistics of the population of interest.</i>			
# sa05: SA05 A quel âge (en année révolue) avez-vous commencé le travail que vous exerce			
Information	[Type= continuous] [Format=numeric] [Range= 5-17] [Missing=*]		
Statistics [NW/ W]	[Valid=1533 /-] [Invalid=0 /-]		
# sa06: SA06 Que faisiez-vous avant votre travail actuel			
Information	[Type= discrete] [Format=numeric] [Range= 1-8] [Missing=*]		
Statistics [NW/ W]	[Valid=1533 /-] [Invalid=0 /-]		
Value	Label	Cases	Percentage
1	Rien	257	16.8%
2	Ecole/Apprentissage	876	57.1%

sa06: SA06 Que faisiez-vous avant votre travail actuel

Value	Label	Cases	Percentage
3	Activités ménagères de mon ménage	23	1.5%
4	Travaux agricoles/jardinage	62	4.0%
5	Travaux domestiques dans d'autres ménages	73	4.8%
6	Travaillait dans un établissement/atelier/artisan	21	1.4%
7	Commerce/aide revendeur/Portefaix	218	14.2%
8	Autre	3	0.2%

Warning: these figures indicate the number of cases found in the data file. They cannot be interpreted as summary statistics of the population of interest.

sa06_autre: SA06 Que faisiez-vous avant votre travail actuel(autre)

Information [Type= discrete] [Format=character] [Missing=*]

Statistics [NW/ W] [Valid=0 /-]

sa07a: SA07A Pourquoi avez-vous choisi le présent travail(premier choix)

Information [Type= discrete] [Format=numeric] [Range= 1-13] [Missing=*]

Statistics [NW/ W] [Valid=1533 /-] [Invalid=0 /-]

Value	Label	Cases	Percentage
1	Faible rémunération dans l'emploi antérieur	122	8.0%
2	Punition/brimade de la famille	42	2.7%
3	Besoin d'argent pour la famille	435	28.4%
4	Assurer une bonne nutrition / Besoins matériels	521	34.0%
5	Perte d'emploi / chômage	1	0.1%
6	Déception/tromperie	17	1.1%
7	Vendu par un membre de famille/autre parent	3	0.2%
8	Pour pouvoir payer la(les) dette(s)	10	0.7%
9	Pressions des parents	17	1.1%
10	Pour payer les frais d'apprentissage/ scolarité	58	3.8%
11	Décès des parents	106	6.9%
12	Suivisme	195	12.7%
13	Autre	6	0.4%

Warning: these figures indicate the number of cases found in the data file. They cannot be interpreted as summary statistics of the population of interest.

sa07b: SA07B Pourquoi avez-vous choisi le présent travail(deuxième choix)

Information [Type= discrete] [Format=numeric] [Range= 1-13] [Missing=*]

Statistics [NW/ W] [Valid=1078 /-] [Invalid=455 /-]

Value	Label	Cases	Percentage
1	Faible rémunération dans l'emploi antérieur	12	1.1%
2	Punition/brimade de la famille	15	1.4%
3	Besoin d'argent pour la famille	62	5.8%
4	Assurer une bonne nutrition / Besoins matériels	391	36.3%
5	Perte d'emploi / chômage	6	0.6%
6	Déception/tromperie	38	3.5%
7	Vendu par un membre de famille/autre parent	5	0.5%
8	Pour pouvoir payer la(les) dette(s)	69	6.4%
9	Pressions des parents	26	2.4%
10	Pour payer les frais d'apprentissage/ scolarité	102	9.5%
11	Décès des parents	127	11.8%

# sa07b: SA07B Pourquoi avez-vous choisi le présent travail(deuxième choix)			
Value	Label	Cases	Percentage
12	Suivisme	223	20.7%
13	Autre	2	0.2%
Sysmiss		455	
<i>Warning: these figures indicate the number of cases found in the data file. They cannot be interpreted as summary statistics of the population of interest.</i>			
# sa07c: SA07C Pourquoi avez-vous choisi le présent travail(Troisième choix)			
Information	[Type= discrete] [Format=numeric] [Range= 1-13] [Missing=*]		
Statistics [NW/ W]	[Valid=719 /-] [Invalid=814 /-]		
Value	Label	Cases	Percentage
1	Faible rémunération dans l'emploi antérieur	2	0.3%
2	Punition/brimade de la famille	3	0.4%
3	Besoin d'argent pour la famille	16	2.2%
4	Assurer une bonne nutrition / Besoins matériels	68	9.5%
5	Perte d'emploi / chômage	2	0.3%
6	Déception/tromperie	14	1.9%
7	Vendu par un membre de famille/autre parent	4	0.6%
8	Pour pouvoir payer la(les) dette(s)	30	4.2%
9	Pressions des parents	8	1.1%
10	Pour payer les frais d'apprentissage/ scolarité	87	12.1%
11	Décès des parents	89	12.4%
12	Suivisme	395	54.9%
13	Autre	1	0.1%
Sysmiss		814	
<i>Warning: these figures indicate the number of cases found in the data file. They cannot be interpreted as summary statistics of the population of interest.</i>			
# sa07_autre: SA07 Pourquoi avez-vous choisi le présent travail (autre)			
Information	[Type= discrete] [Format=character] [Missing=*]		
Statistics [NW/ W]	[Valid=0 /-]		
# sa08: SA08 Comment êtes-vous entré dans le présent travail			
Information	[Type= discrete] [Format=numeric] [Range= 1-7] [Missing=*]		
Statistics [NW/ W]	[Valid=1533 /-] [Invalid=0 /-]		
Value	Label	Cases	Percentage
1	Sur demande d'un parent	28	1.8%
2	Un membre de famille/autre parent m'a vendu ici	23	1.5%
3	Recrutement direct par l'employeur	15	1.0%
4	Propre initiative/Suivisme	1408	91.8%
5	Déception/tromperie	38	2.5%
6	Promesse d'emploi	19	1.2%
7	Autre	2	0.1%
<i>Warning: these figures indicate the number of cases found in the data file. They cannot be interpreted as summary statistics of the population of interest.</i>			
# sa08_autre: SA08 Comment êtes-vous entré dans le présent travail(autre)			
Information	[Type= discrete] [Format=character] [Missing=*]		
Statistics [NW/ W]	[Valid=0 /-]		

# sa09: SA09 Qui était la personne ressource pour votre entrée dans le métier			
Information	[Type= discrete] [Format=numeric] [Range= 1-8] [Missing=*]		
Statistics [NW/ W]	[Valid=1533 /-] [Invalid=0 /-]		
Value	Label	Cases	Percentage
1	Personne	684	44.6%
2	Parents/membres de la famille	54	3.5%
3	Voisin	187	12.2%
4	Amant	17	1.1%
5	Mari	3	0.2%
6	Ami(e)s	575	37.5%
7	Courtier/démarcheur	13	0.8%
8	Autres	0	
<i>Warning: these figures indicate the number of cases found in the data file. They cannot be interpreted as summary statistics of the population of interest.</i>			
# sa09_autre: SA09 Qui était la personne ressource pour votre entrée dans le métier(autre)			
Information	[Type= discrete] [Format=character] [Missing=*]		
Statistics [NW/ W]	[Valid=0 /-]		
# sa10: SA10 Combien d'heures en moyenne travaillez-vous par jour			
Information	[Type= continuous] [Format=numeric] [Range= 1-20] [Missing=*]		
Statistics [NW/ W]	[Valid=1533 / 5739] [Invalid=0 / 0]		
# sa11: SA11 Combien de jours en moyenne travaillez-vous par semaine			
Information	[Type= continuous] [Format=numeric] [Range= 1-7] [Missing=*]		
Statistics [NW/ W]	[Valid=1533 /-] [Invalid=0 /-]		
# sa11a: SA11 Nombre d'heure travaillée par semaine			
Information	[Type= continuous] [Format=numeric] [Range= 1-100] [Missing=*]		
Statistics [NW/ W]	[Valid=1533 /-] [Invalid=0 /-] [Mean=14.061 /-] [StdDev=9.72 /-]		
# sa12a: SA12A Qui sont généralement vos clients (1er)			
Information	[Type= discrete] [Format=numeric] [Range= 1-11] [Missing=*]		
Statistics [NW/ W]	[Valid=1533 /-] [Invalid=0 /-]		
Value	Label	Cases	Percentage
1	Jeunes	622	40.6%
2	Etudiants	112	7.3%
3	Hommes en tenue (Police, gendarmerie, gardien de prison, etc.)	149	9.7%
4	Transporteur/Conducteur	283	18.5%
5	Touriste/Etranger	53	3.5%
6	Homme d'affaires/Commerçant	266	17.4%
7	Homme à muscle	5	0.3%
8	Protecteur	1	0.1%
9	Artisan	5	0.3%
10	Toute persomme	7	0.5%
11	Autre	30	2.0%
<i>Warning: these figures indicate the number of cases found in the data file. They cannot be interpreted as summary statistics of the population of interest.</i>			
# sa12b: SA12B Qui sont généralement vos clients (2e)			
Information	[Type= discrete] [Format=numeric] [Range= 1-11] [Missing=*]		

sa12b: SA12B Qui sont généralement vos clients (2e)

Statistics [NW/ W] [Valid=1279 /-] [Invalid=254 /-]

Value	Label	Cases	Percentage
1	Jeunes	70	5.5%
2	Etudiants	181	14.2%
3	Hommes en tenue (Police, gendarmerie, gardien de prison, etc.)	165	12.9%
4	Transporteur/Conducteur	372	29.1%
5	Touriste/Etranger	128	10.0%
6	Homme d'affaires/Commerçant	257	20.1%
7	Homme à muscle	23	1.8%
8	Protecteur	8	0.6%
9	Artisan	29	2.3%
10	Toute persomme	30	2.3%
11	Autre	16	1.3%
Sysmiss		254	

Warning: these figures indicate the number of cases found in the data file. They cannot be interpreted as summary statistics of the population of interest.

sa12c: SA12C Qui sont généralement vos clients (3e)

Information [Type= discrete] [Format=numeric] [Range= 1-11] [Missing=*]

Statistics [NW/ W] [Valid=818 /-] [Invalid=715 /-]

Value	Label	Cases	Percentage
1	Jeunes	93	11.4%
2	Etudiants	62	7.6%
3	Hommes en tenue (Police, gendarmerie, gardien de prison, etc.)	73	8.9%
4	Transporteur/Conducteur	103	12.6%
5	Touriste/Etranger	79	9.7%
6	Homme d'affaires/Commerçant	238	29.1%
7	Homme à muscle	64	7.8%
8	Protecteur	30	3.7%
9	Artisan	35	4.3%
10	Toute persomme	34	4.2%
11	Autre	7	0.9%
Sysmiss		715	

Warning: these figures indicate the number of cases found in the data file. They cannot be interpreted as summary statistics of the population of interest.

sa12_autre: SA12 Sui sont généralement vos clients (autre)

Information [Type= discrete] [Format=character] [Missing=*]

Statistics [NW/ W] [Valid=275 /-]

Value	Label	Cases	Percentage
AHOUSSA		3	1.1%
AMI		1	0.4%
ARTISAN		14	5.1%
ARTISANS		12	4.4%
ARTISANT		5	1.8%
ARTISANTS		2	0.7%
ARTISTES		1	0.4%
BLANCHISSEUF		1	0.4%

sa12_autre: SA12 Sui sont généralement vos clients (autre)

Value	Label	Cases	Percentage
BOUCHER		3	1.1%
BOUTQUIER		1	0.4%
CEUX QUI LA CONNAISSE		1	0.4%
CEUX QUI ME CONNAISSENT		2	0.7%
CEUX QUI ME RECONNAISSENT DANS		1	0.4%
CLIENTS DE BAR		1	0.4%
COIFFEUSE		1	0.4%
COMMER9ANTS		1	0.4%
COMMERCANT		19	6.9%
COMMERCANT		4	1.5%
COMMERCANT		8	2.9%
COMMERCE		1	0.4%
COMMERSANTS		1	0.4%
COMMERçANT		5	1.8%
COMMERçANTS		2	0.7%
CONNAISSANC		1	0.4%
COUTURIER MARITIME		1	0.4%
COUTURIERE		3	1.1%
COUTURIERES		1	0.4%
CULTIVATEUR		1	0.4%
DESSINATEUR		1	0.4%
ELECTRICIEN		1	0.4%
ELEGANTS		1	0.4%
ELEVE LYCEEN		1	0.4%
ENSEIGNANT		1	0.4%
ENSEIGNANT SOUDEUR		1	0.4%
ETRANGER		25	9.1%
ETRANGER COMMERçANT		1	0.4%
ETRANGERS BLANCS		1	0.4%
FEMMES COMMERCANT		1	0.4%
FEMMES LIBRES		1	0.4%
FONCTIONNAIF		5	1.8%
FONCTIONNAIF		3	1.1%
FONCTIONNAIF ARTISANS		1	0.4%
FOULANI PEULHS		1	0.4%

sa12_autre: SA12 Sui sont généralement vos clients (autre)

Value	Label	Cases	Percentage
HAOUSSA		2	0.7%
HAOUSSAH		1	0.4%
IBO		12	4.4%
IBO HAOUSSA		1	0.4%
INFIRMIER		2	0.7%
JEUNE		1	0.4%
JEUNE MAIS PAS DE MEME TRANCHE		2	0.7%
JEUNE PAS DE MEME TRANCHE D'AG		1	0.4%
JEUNES		1	0.4%
JEUNES PAS DE MEME AGE		1	0.4%
JEUNES PAS DE MEME TRANCHE		1	0.4%
JEUNES PAS DE MEME TRANCHE D A		2	0.7%
JEUNES PAS DE MEMES TRANCHES D		1	0.4%
JEUNES PLUS AGES		4	1.5%
JRUNES PLUS AGES		1	0.4%
LOCATAIRE VOISINS DS LA MAISON		1	0.4%
LYCEEN		2	0.7%
LYCEENS		9	3.3%
MACON		1	0.4%
MACON COUTURE		1	0.4%
MAITRE		2	0.7%
MAÇONS		1	0.4%
MECANICIEN		11	4.0%
MECANICIENS		2	0.7%
MEDECIN		1	0.4%
MENUISIER		1	0.4%
MENUISIER ELECTRICIEN		1	0.4%
MENUISIER, MECANICIEN, ZED MAN		1	0.4%
MENUSIER		1	0.4%
MUSULMAN		2	0.7%
NE SAIT PAS		2	0.7%

sa12_autre: SA12 Sui sont généralement vos clients (autre)

Value	Label	Cases	Percentage
NONFONDU		1	0.4%
NOS CLIENTS		1	0.4%
PAYSANS		1	0.4%
PECHEUR		5	1.8%
PERSONNE AGE		1	0.4%
PEUL NOMADE		1	0.4%
POMPISTE		1	0.4%
PROFESSEUR		2	0.7%
SERVANTE		1	0.4%
SERVANTES DE BAR		1	0.4%
SOUDEUR		1	0.4%
SOUDEUR TAPISSIER,COIFF		1	0.4%
SUFFIT D AVOIR ARGENT		1	0.4%
SUFFIT DE PAYER		1	0.4%
TAILLEUR		1	0.4%
TAPISSIER		1	0.4%
TOUT HOMME		2	0.7%
TOUT HOMME QUI TRAVAILLE		5	1.8%
TOUT HOMME QUI TYRAVAIL		1	0.4%
TOUT LE MONDE		3	1.1%
TOUTE CATEGORIE		5	1.8%
TOUTE PERSONNE		16	5.8%
TRANSITAIRE		4	1.5%
TRANSITAIRES		1	0.4%
VEUF		1	0.4%
VIEUX		1	0.4%
ZEDMAN		1	0.4%

Warning: these figures indicate the number of cases found in the data file. They cannot be interpreted as summary statistics of the population of interest.

sa13: SA13 Combien de clients recevez-vous en moyenne par jour

Information	[Type= continuous] [Format=numeric] [Range= 1-12] [Missing=*]
Statistics [NW/ W]	[Valid=1533 /-] [Invalid=0 /-]

sa14: SA14 Quelle est la périodicité de vos paiements

Information	[Type= discrete] [Format=numeric] [Range= 1-7] [Missing=*]
Statistics [NW/ W]	[Valid=1533 /-] [Invalid=0 /-]

sa14: SA14 Quelle est la périodicité de vos paiements

Value	Label	Cases	Percentage
1	Par événement / Passe	1182	77.1%
2	Par jour/nuit	142	9.3%
3	Par heure	130	8.5%
4	Par semaine	56	3.7%
5	Par quinzaine	3	0.2%
6	Mensuel	16	1.0%
7	Autre	4	0.3%

Warning: these figures indicate the number of cases found in the data file. They cannot be interpreted as summary statistics of the population of interest.

sa14_autre: SA14 Quelle est la périodicité de vos paiements(autre)

Information [Type= discrete] [Format=character] [Missing=*]

Statistics [NW/ W] [Valid=4 /-]

Value	Label	Cases	Percentage
OCCASIONNEL		2	50.0%
QUELQUE FOIS		1	25.0%
RIEN		1	25.0%

Warning: these figures indicate the number of cases found in the data file. They cannot be interpreted as summary statistics of the population of interest.

sa15u: SA15 Combien gagnez-vous(en espèces) en moyenne à titre de rémunération(Unité)

Information [Type= discrete] [Format=numeric] [Range= 1-7] [Missing=*]

Statistics [NW/ W] [Valid=1533 /-] [Invalid=0 /-]

Value	Label	Cases	Percentage
1	Par événement / Passe	1182	77.1%
2	Par jour/nuit	142	9.3%
3	Par heure	130	8.5%
4	Par semaine	56	3.7%
5	Par quinzaine	3	0.2%
6	Mensuel	16	1.0%
7	Autre	4	0.3%

Warning: these figures indicate the number of cases found in the data file. They cannot be interpreted as summary statistics of the population of interest.

sa15m: SA15 Combien gagnez-vous(en espèces) en moyenne à titre de rémunération (Montant)

Information [Type= continuous] [Format=numeric] [Range= 300-30000] [Missing=*]

Statistics [NW/ W] [Valid=1532 /-] [Invalid=1 /-] [Mean=2571.116 /-] [StdDev=2243.782 /-]

sa16a: SA16A Quels autres types d'avantage bénéficiez-vous (1er)

Information [Type= discrete] [Format=numeric] [Range= 1-10] [Missing=*]

Statistics [NW/ W] [Valid=1530 /-] [Invalid=3 /-]

Value	Label	Cases	Percentage
1	Rien	537	35.1%
2	Nourriture	582	38.0%
3	Habits	273	17.8%
4	Logement	4	0.3%
5	Cosmétiques	39	2.5%
6	Bijoux	33	2.2%

sa16a: SA16A Quels autres types d'avantage bénéficiez-vous (1er)

Value	Label	Cases	Percentage
7	Téléphone portable	56	3.7%
8	Vélo	2	0.1%
9	Moto	1	0.1%
10	Autres	3	0.2%
Sysmiss		3	

Warning: these figures indicate the number of cases found in the data file. They cannot be interpreted as summary statistics of the population of interest.

sa16b: SA16B Quels autres types d'avantage bénéficiez-vous (2er)

Information	[Type= discrete] [Format=numeric] [Range= 1-10] [Missing=*]
--------------------	---

Statistics [NW/ W]	[Valid=740 /-] [Invalid=793 /-]
---------------------------	---------------------------------

Value	Label	Cases	Percentage
1	Rien	2	0.3%
2	Nourriture	33	4.5%
3	Habits	244	33.0%
4	Logement	19	2.6%
5	Cosmétiques	132	17.8%
6	Bijoux	173	23.4%
7	Téléphone portable	96	13.0%
8	Vélo	4	0.5%
9	Moto	7	0.9%
10	Autres	30	4.1%
Sysmiss		793	










Warning: these figures indicate the number of cases found in the data file. They cannot be interpreted as summary statistics of the population of interest.

sa16_autre: SA16 Quels autres types d'avantage bénéficiez-vous(autre)

Information	[Type= discrete] [Format=character] [Missing=*]
--------------------	---

Statistics [NW/ W]	[Valid=30 /-]
---------------------------	---------------

Value	Label	Cases	Percentage
ARGENT		2	6.7%
BOITE CONDOM		1	3.3%
CARTE		1	3.3%
CARTE COMMUNICATI		1	3.3%
CARTE DE RECHARGE		2	6.7%
CHAUSSURES		7	23.3%
CONSEILS		1	3.3%
CREDIT DE COMMUNICATI		1	3.3%
CREDITS		1	3.3%
CRÉDIT DE COMMUNICATI		1	3.3%
DEPLACEMENT		1	3.3%
DOCUMENTS		1	3.3%
FLEUR		1	3.3%
FLEURS		2	6.7%

# sa16_autre: SA16 Quels autres types d'avantage bénéficiez-vous(autre)			
Value	Label	Cases	Percentage
FOURNITURE		1	 3.3%
FOURNITURES SCOLAIRES		1	 3.3%
PAGNE		1	 3.3%
PAGNES		3	 10.0%
VENTE DE CHAUSSURE		1	 3.3%
<i>Warning: these figures indicate the number of cases found in the data file. They cannot be interpreted as summary statistics of the population of interest.</i>			
# sa17a: SA17A Que faites-vous de l'argent que vous gagnez de votre travail:Loyer			
Information	[Type= discrete] [Format=numeric] [Range= 1-2] [Missing=*]		
Statistics [NW/ W]	[Valid=1533 /-] [Invalid=0 /-]		
Value	Label	Cases	Percentage
1	Oui	544	 35.5%
2	Non	989	 64.5%
<i>Warning: these figures indicate the number of cases found in the data file. They cannot be interpreted as summary statistics of the population of interest.</i>			
# sa17b: SA17B Que faites-vous de l'argent que vous gagnez de votre travail:Nourriture			
Information	[Type= discrete] [Format=numeric] [Range= 1-2] [Missing=*]		
Statistics [NW/ W]	[Valid=1533 /-] [Invalid=0 /-]		
Value	Label	Cases	Percentage
1	Oui	1211	 79.0%
2	Non	322	 21.0%
<i>Warning: these figures indicate the number of cases found in the data file. They cannot be interpreted as summary statistics of the population of interest.</i>			

# sa17c: SA17C Que faites-vous de l'argent que vous gagnez de votre travail:Parents			
Information	[Type= discrete] [Format=numeric] [Range= 1-2] [Missing=*]		
Statistics [NW/ W]	[Valid=1533 /-] [Invalid=0 /-]		
Value	Label	Cases	Percentage
1	Oui	494	32.2%
2	Non	1039	67.8%
<i>Warning: these figures indicate the number of cases found in the data file. They cannot be interpreted as summary statistics of the population of interest.</i>			
# sa17d: SA17D Que faites-vous de l'argent que vous gagnez de votre travail:Ecolage			
Information	[Type= discrete] [Format=numeric] [Range= 1-2] [Missing=*]		
Statistics [NW/ W]	[Valid=1533 /-] [Invalid=0 /-]		
Value	Label	Cases	Percentage
1	Oui	196	12.8%
2	Non	1337	87.2%
<i>Warning: these figures indicate the number of cases found in the data file. They cannot be interpreted as summary statistics of the population of interest.</i>			
# sa17e: SA17E Que faites-vous de l'argent que vous gagnez de votre travail:Fourriture sc			
Information	[Type= discrete] [Format=numeric] [Range= 1-2] [Missing=*]		
Statistics [NW/ W]	[Valid=1533 /-] [Invalid=0 /-]		
Value	Label	Cases	Percentage
1	Oui	231	15.1%
2	Non	1302	84.9%
<i>Warning: these figures indicate the number of cases found in the data file. They cannot be interpreted as summary statistics of the population of interest.</i>			
# sa17f: SA17F Que faites-vous de l'argent que vous gagnez de votre travail:Frais d'apre			
Information	[Type= discrete] [Format=numeric] [Range= 1-2] [Missing=*]		
Statistics [NW/ W]	[Valid=1533 /-] [Invalid=0 /-]		
Value	Label	Cases	Percentage
1	Oui	163	10.6%
2	Non	1370	89.4%
<i>Warning: these figures indicate the number of cases found in the data file. They cannot be interpreted as summary statistics of the population of interest.</i>			
# sa17g: SA17G Que faites-vous de l'argent que vous gagnez de votre travail:Frais de soin			
Information	[Type= discrete] [Format=numeric] [Range= 1-2] [Missing=*]		
Statistics [NW/ W]	[Valid=1533 /-] [Invalid=0 /-]		
Value	Label	Cases	Percentage
1	Oui	742	48.4%
2	Non	791	51.6%
<i>Warning: these figures indicate the number of cases found in the data file. They cannot be interpreted as summary statistics of the population of interest.</i>			
# sa17h: SA17H Que faites-vous de l'argent que vous gagnez de votre travail:Employeur/Pro			
Information	[Type= discrete] [Format=numeric] [Range= 1-2] [Missing=*]		
Statistics [NW/ W]	[Valid=1533 /-] [Invalid=0 /-]		
Value	Label	Cases	Percentage
1	Oui	79	5.2%
2	Non	1454	94.8%
<i>Warning: these figures indicate the number of cases found in the data file. They cannot be interpreted as summary statistics of the population of interest.</i>			

# sa17i: SA17I Que faites-vous de l'argent que vous gagnez de votre travail:Argent de poc			
Information		[Type= discrete] [Format=numeric] [Range= 1-2] [Missing=*]	
Statistics [NW/ W]		[Valid=1533 /-] [Invalid=0 /-]	
Value	Label	Cases	Percentage
1	Oui	1082	70.6%
2	Non	451	29.4%
<i>Warning: these figures indicate the number of cases found in the data file. They cannot be interpreted as summary statistics of the population of interest.</i>			
# sa17j: SA17J Que faites-vous de l'argent que vous gagnez de votre travail:Habits			
Information		[Type= discrete] [Format=numeric] [Range= 1-2] [Missing=*]	
Statistics [NW/ W]		[Valid=1533 /-] [Invalid=0 /-]	
Value	Label	Cases	Percentage
1	Oui	1364	89.0%
2	Non	169	11.0%
<i>Warning: these figures indicate the number of cases found in the data file. They cannot be interpreted as summary statistics of the population of interest.</i>			
# sa17k: SA17K Que faites-vous de l'argent que vous gagnez de votre travail:Epargne			
Information		[Type= discrete] [Format=numeric] [Range= 1-2] [Missing=*]	
Statistics [NW/ W]		[Valid=1533 /-] [Invalid=0 /-]	
Value	Label	Cases	Percentage
1	Oui	593	38.7%
2	Non	940	61.3%
<i>Warning: these figures indicate the number of cases found in the data file. They cannot be interpreted as summary statistics of the population of interest.</i>			
# sa17l: SA17L Que faites-vous de l'argent que vous gagnez de votre travail:Soins de beau			
Information		[Type= discrete] [Format=numeric] [Range= 1-2] [Missing=*]	
Statistics [NW/ W]		[Valid=1533 /-] [Invalid=0 /-]	
Value	Label	Cases	Percentage
1	Oui	1062	69.3%
2	Non	471	30.7%
<i>Warning: these figures indicate the number of cases found in the data file. They cannot be interpreted as summary statistics of the population of interest.</i>			
# sa17m: SA17M Que faites-vous de l'argent que vous gagnez de votre travail:Autre			
Information		[Type= discrete] [Format=numeric] [Range= 1-2] [Missing=*]	
Statistics [NW/ W]		[Valid=1533 /-] [Invalid=0 /-]	
Value	Label	Cases	Percentage
1	Oui	0	
2	Non	1533	100.0%
<i>Warning: these figures indicate the number of cases found in the data file. They cannot be interpreted as summary statistics of the population of interest.</i>			
# sa17_autre: SA17 Que faites-vous de l'argent que vous gagnez de votre travail(autre)			
Information		[Type= discrete] [Format=character] [Missing=*]	
Statistics [NW/ W]		[Valid=46 /-]	
Value	Label	Cases	Percentage
1		1	2.2%
2		5	10.9%
AIDER MES PETITS		1	2.2%

sa17_autre: SA17 Que faites-vous de l'argent que vous gagnez de votre travail(autre)

Value	Label	Cases	Percentage
ASSIETTES		1	2.2%
CHAUSSURE		1	2.2%
CHAUSSURES		3	6.5%
COMMERCE		3	6.5%
DETTES		1	2.2%
DOCUMENTS		1	2.2%
DON PETIT FRERE		1	2.2%
DONNE A MON COPIN		1	2.2%
EFFETS DE CUISINE		5	10.9%
ENFANT		2	4.3%
ENVOYER POUR MON ENFANT		1	2.2%
LES EFFETS DE CUISINE		1	2.2%
MIL POUR BOISSON LOCAL		1	2.2%
MON ENFANT		1	2.2%
PAGNES		1	2.2%
PAIEMENT DES DETTES		1	2.2%
PETIT FRERE		1	2.2%
POLYCOPEES		1	2.2%
POUR MES ENFANTS		1	2.2%
POUR MON ENFANT		2	4.3%
PREPAREE MARIAGE		1	2.2%
SANTE DU BEBE		1	2.2%
USTENSIL DE CUISINE		1	2.2%
USTENSILE DE CUISINE		1	2.2%
USTENSILES DE CUISINE		3	6.5%
USTENSILES DE CUISINES		2	4.3%

Warning: these figures indicate the number of cases found in the data file. They cannot be interpreted as summary statistics of the population of interest.

sa18: SA18 Avez vous des conflits avec clients

Information	[Type= discrete] [Format=numeric] [Range= 1-2] [Missing=*]		
Statistics [NW/ W]	[Valid=1533 /-] [Invalid=0 /-]		
Value	Label	Cases	Percentage
1	Oui	577	37.6%
2	Non	956	62.4%

# sa18: SA18 Avez vous des conflits avec clients			
<i>Warning: these figures indicate the number of cases found in the data file. They cannot be interpreted as summary statistics of the population of interest.</i>			
# sa19: SA19 A quelle fréquence avez-vous des conflits avec vos clients			
Information		[Type= discrete] [Format=numeric] [Range= 1-3] [Missing=*]	
Statistics [NW/ W]		[Valid=571 /-] [Invalid=962 /-]	
Value	Label	Cases	Percentage
1	Chaque fois	25	4.4%
2	Parfois	299	52.4%
3	Rarement	247	43.3%
Sysmiss		962	
<i>Warning: these figures indicate the number of cases found in the data file. They cannot be interpreted as summary statistics of the population of interest.</i>			
# sa20a: SA20A Donnez les deux principales raisons de ces conflits (1er)			
Information		[Type= discrete] [Format=numeric] [Range= 1-8] [Missing=*]	
Statistics [NW/ W]		[Valid=568 /-] [Invalid=965 /-]	
Value	Label	Cases	Percentage
1	Refus de paiement	268	47.2%
2	Temps non respecté	132	23.2%
3	Refus de port de préservatif	101	17.8%
4	Non respect des tarifs	24	4.2%
5	Lieu de l'acte	12	2.1%
6	La position/Nature de l'acte	26	4.6%
7	Prise de stupéfiants(alcool,drogue,...) par le client	4	0.7%
8	Autre	1	0.2%
Sysmiss		965	
<i>Warning: these figures indicate the number of cases found in the data file. They cannot be interpreted as summary statistics of the population of interest.</i>			
# sa20b: SA20B Donnez les deux principales raisons de ces conflits (2er)			
Information		[Type= discrete] [Format=numeric] [Range= 1-8] [Missing=*]	
Statistics [NW/ W]		[Valid=488 /-] [Invalid=1045 /-]	
Value	Label	Cases	Percentage
1	Refus de paiement	22	4.5%
2	Temps non respecté	115	23.6%
3	Refus de port de préservatif	149	30.5%
4	Non respect des tarifs	66	13.5%
5	Lieu de l'acte	17	3.5%
6	La position/Nature de l'acte	90	18.4%
7	Prise de stupéfiants(alcool,drogue,...) par le client	17	3.5%
8	Autre	12	2.5%
Sysmiss		1045	
<i>Warning: these figures indicate the number of cases found in the data file. They cannot be interpreted as summary statistics of the population of interest.</i>			
# sa20c: SA20C Donnez les deux principales raisons de ces conflits (3er)			
Information		[Type= discrete] [Format=numeric] [Range= 1-8] [Missing=*]	
Statistics [NW/ W]		[Valid=331 /-] [Invalid=1202 /-]	
Value	Label	Cases	Percentage
1	Refus de paiement	18	5.4%

# sa20c: SA20C Donnez les deux principales raisons de ces conflits (3er)			
Value	Label	Cases	Percentage
2	Temps non respecté	18	5.4%
3	Refus de port de préservatif	54	16.3%
4	Non respect des tarifs	61	18.4%
5	Lieu de l'acte	35	10.6%
6	La position/Nature de l'acte	95	28.7%
7	Prise de stupéfiants(alcool,drogue,...) par le client	45	13.6%
8	Autre	5	1.5%
Sysmiss		1202	

Warning: these figures indicate the number of cases found in the data file. They cannot be interpreted as summary statistics of the population of interest.

# sa21a: SA21A Pouvez-vous quitter votre métier volontairement?			
Information	[Type= discrete] [Format=numeric] [Range= 1-2] [Missing=*]		
Statistics [NW/ W]	[Valid=1533 /-] [Invalid=0 /-]		
Value	Label	Cases	Percentage
1	Oui	1192	77.8%
2	Non	341	22.2%

Warning: these figures indicate the number of cases found in the data file. They cannot be interpreted as summary statistics of the population of interest.

# sa21b: SA21B Qu'est ce qui peut vous faire quitter ce métier ?			
Information	[Type= discrete] [Format=numeric] [Range= 1-5] [Missing=*]		
Statistics [NW/ W]	[Valid=303 /-] [Invalid=1230 /-]		
Value	Label	Cases	Percentage
1	Rien	61	20.1%
2	Se marier	67	22.1%
3	Un autre travail	135	44.6%
4	Pression des parents	22	7.3%
5	Autres	18	5.9%
Sysmiss		1230	

Warning: these figures indicate the number of cases found in the data file. They cannot be interpreted as summary statistics of the population of interest.

# sa21c: SA21C Qu'allez-vous faire après avoir quitté ce travail ?			
Information	[Type= discrete] [Format=numeric] [Range= 1-5] [Missing=*]		
Statistics [NW/ W]	[Valid=238 /-] [Invalid=1295 /-]		
Value	Label	Cases	Percentage
1	Rien	6	2.5%
2	Continuer mes études	50	21.0%
3	Travailler	111	46.6%
4	Apprentissage	65	27.3%
5	Autres	6	2.5%
Sysmiss		1295	

Warning: these figures indicate the number of cases found in the data file. They cannot be interpreted as summary statistics of the population of interest.

# sa22: SA22 En plus de votre travail actuel avez-vous un autre travail			
Information	[Type= discrete] [Format=numeric] [Range= 1-2] [Missing=*]		
Statistics [NW/ W]	[Valid=1533 /-] [Invalid=0 /-]		

sa22: SA22 En plus de votre travail actuel avez-vous un autre travail

Value	Label	Cases	Percentage
1	Oui	889	58.0%
2	Non	644	42.0%

Warning: these figures indicate the number of cases found in the data file. They cannot be interpreted as summary statistics of the population of interest.

sa23: SA23 Si oui, lequel

Information [Type= discrete] [Format=character] [Missing=*]

Statistics [NW/ W] [Valid=492 /-]

Value	Label	Cases	Percentage
.		1	0.2%
01		1	0.2%
3		1	0.2%
ACTIVITE MENAGERE		1	0.2%
AGENT D'ENTRETIEN		1	0.2%
AIDE A PILER FOUFOU		1	0.2%
AIDE A VENDRE		3	0.6%
AIDE A VENDRE AU MARCHE		2	0.4%
AIDE COMMERCANT		1	0.2%
AIDE LES COMMERçANTI à VENDRE		1	0.2%
AIDE LES REVENDEUSES AU MARCHE		1	0.2%
AIDE MA MERE A VENDRE		1	0.2%
AIDE REVENDEUSE		4	0.8%
AIDE REVENDEUSE DE FOFO		1	0.2%
AIDE REVENDEUSE DE RIZ		1	0.2%
AIDE REVENDEUSE DU RIZ		1	0.2%
AIDE UNE REVENDEUSE DE RIZ		1	0.2%
AIDE VENDEUR DU RIZ		1	0.2%
AIDE VENDEUSE DE COM CONGE		1	0.2%

sa23: SA23 Si oui, lequel

Value	Label	Cases	Percentage
AIDE à VENDRE		1	0.2%
AIDE à VENDRE AU MARCHÉ		2	0.4%
AIDE à VENDRE AU MARCHÉ		1	0.2%
APPRENTI		1	0.2%
APPRENTIE COUTURIERE		1	0.2%
APPRENTI		1	0.2%
APPRENTI COIFFEUSE		2	0.4%
APPRENTI COUTURIERE		2	0.4%
APPRENTIE		15	3.0%
APPRENTIE COIFFEUSE		1	0.2%
APPRENTIE COIFFEUSE		16	3.3%
APPRENTIE COIFFURE		1	0.2%
APPRENTIE COUTURIERE		1	0.2%
APPRENTIE COIFFEUSE		1	0.2%
APPRENTIE COUTURIERE		1	0.2%
APPRENTIE COUTURIERE		26	5.3%
APPRENTIE COUTURIERE		1	0.2%
APPRENTISSAG		11	2.2%
APPRENTISSAG COUTURE		6	1.2%
APPRENTIT		1	0.2%
BERGER		1	0.2%
BLANCHISSEUR		2	0.4%
BLANCHISSEUR		1	0.2%
BOUTIQUE		1	0.2%
BRASSEUSE DE TCHAKPA		1	0.2%
BRODERIE(APP		1	0.2%
CHAMP		1	0.2%
CHERCHE DES BOIS POUR VENDRE		1	0.2%
COIFFEUSE		1	0.2%
COIFFEUSE		12	2.4%
COIFFURE		8	1.6%

sa23: SA23 Si oui, lequel

Value	Label	Cases	Percentage
COIFURE		1	0.2%
COMMERCANT		2	0.4%
COMMERCANT		1	0.2%
COMMERCE		105	21.3%
COMMERCE (VEND LE RIZ)		1	0.2%
COMMERCE (VENTE DE CHAUSSURES)		1	0.2%
COMMERCE (VENTE DES ORANGES)		1	0.2%
COMMERCE CARTE DE RECHARGE		1	0.2%
COMMERCE DE BOUILLIE		1	0.2%
COMMERCE DE CÉRÉALE		1	0.2%
COMMERCE DE GALETTES		1	0.2%
COMMERCE DE KOLA		1	0.2%
COMMERCE DE LA BOISSON		1	0.2%
COMMERCE DE PAIN		1	0.2%
COMMERCE DES LEGUMES		1	0.2%
COMMERCE DU PAIN		1	0.2%
COMMERCE DU RIZ		1	0.2%
COMMERCE VEND D ORANGE		1	0.2%
COMMERCE VENTE DE DATTES		1	0.2%
COMMERÇANTI		1	0.2%
CONCOURS DE DANSE		2	0.4%
CONTINU LES ETUDES		1	0.2%
COUTURE		13	2.6%
COUTURIERE		5	1.0%
CULTIVER		1	0.2%
DANSE CHOREGRAPHI		1	0.2%
DOMESTIQUE		1	0.2%
ECOLE		3	0.6%
ELEVE		41	8.3%

sa23: SA23 Si oui, lequel

Value	Label	Cases	Percentage
ELEVE ET REVENDEUSE D ORANGE		1	0.2%
ELEVE LYCEENE		1	0.2%
ELEVE SERVEUSE		1	0.2%
ELEVE SERVEUSE DE BAR PENDANT		1	0.2%
ELEVES MAIS PILES FOUFOU		1	0.2%
EMPLOYEE D AUBERGE		1	0.2%
ESTHETICIENN		1	0.2%
ESTHETICIENN AMBULANTE		2	0.4%
ESTHETIQUE		1	0.2%
ETUDE		12	2.4%
ETUDE COMMERCE		1	0.2%
ETUDE,COMME		1	0.2%
ETUDES		9	1.8%
ETUDIANTE		1	0.2%
FABRIGUER LE FAN		1	0.2%
FREQUENTER		2	0.4%
GERANT DE BOUTIQUE		1	0.2%
J AIDE MA MERE AU MARCHÉ EN PL		1	0.2%
LA MECANIQUE		1	0.2%
LA VENTE DE CUIRE DENT ET BEIG		1	0.2%
LAVE LES ASSIETTES POUR QUELQ'		1	0.2%
MECANIQUE, ZED		1	0.2%
MENAGE POUR AUTRUI		1	0.2%
NOURRITURE		1	0.2%
PETITE COMMERCE		1	0.2%
PILE FUFU		1	0.2%
PORTE FAIT		1	0.2%
PORTEFAIN		1	0.2%
PORTEFAIT		8	1.6%

sa23: SA23 Si oui, lequel

Value	Label	Cases	Percentage
PORTEFAIX		18	3.7%
RESTAURATION		1	0.2%
REVENDEUR		1	0.2%
REVENDEUSE		4	0.8%
REVENDEUSE D ORANDE		1	0.2%
REVENDEUSE D'ARTICLES		1	0.2%
REVENDEUSE D'EAU GLACEE		1	0.2%
REVENDEUSE D'ORANGE		1	0.2%
REVENDEUSE DE BANANES		1	0.2%
REVENDEUSE DE BONBONS		1	0.2%
REVENDEUSE DE LEGUMES		1	0.2%
REVENDEUSE DE PAIN		1	0.2%
REVENDEUSE DE PÂTE		1	0.2%
REVENDEUSE DE TCHOUK		1	0.2%
REVENDEUSE DE TISSUS		1	0.2%
REVENDEUSES DE FRIPPERIES		1	0.2%
REVENDEUSE DE TOMATE		1	0.2%
REVENTE		1	0.2%
SERT DANS UN ETABLISSEMENT		1	0.2%
SERVANTE DANS UN BAR		1	0.2%
SERVANTE DE BAR		2	0.4%
SERVANTE DE RESTAURANT		1	0.2%
SERVANTE RESTAURANT		1	0.2%
SERVEUSE BAR		1	0.2%
SERVEUSE DANS UN BAR		1	0.2%
SERVEUSE DANS UN BAR		4	0.8%
SERVEUSE DE BAR		7	1.4%

sa23: SA23 Si oui, lequel

Value	Label	Cases	Percentage
TRAVAUX CHAMPETRE		1	0.2%
TRAVAUX DE MENAGES		1	0.2%
TRESSEUSE		1	0.2%
VENDEUSE		1	0.2%
VENDEUSE D ORANGES		1	0.2%
VENDEUSE DE HARICOT		1	0.2%
VENDEUSE DE LA BIERE LOCALE		1	0.2%
VENTE AVEC MA MAMAN		1	0.2%
VENTE BOISSON LOCALE		1	0.2%
VENTE D ARTICLE DE BEAUTE		1	0.2%
VENTE D EAUX		1	0.2%
VENTE D IGNAME FRITE		1	0.2%
VENTE D'AKPA		1	0.2%
VENTE D'EAU		1	0.2%
VENTE D'EAU GLACEE		2	0.4%
VENTE D'IGNAME FRITE		1	0.2%
VENTE DE BANANES		1	0.2%
VENTE DE BOULE D'AKASSA		1	0.2%
VENTE DE BOULES D'AKASSA		1	0.2%
VENTE DE BOULES DE MAIS		1	0.2%
VENTE DE CEREALES		1	0.2%
VENTE DE COLA		3	0.6%
VENTE DE FRUITS		1	0.2%
VENTE DE FUFU		1	0.2%
VENTE DE GATEAUX		1	0.2%

sa23: SA23 Si oui, lequel

Value	Label	Cases	Percentage
VENTE DE MECHES		1	0.2%
VENTE DE PAIN		1	0.2%
VENTE DE POISSONS		1	0.2%
VENTE DE POUISSON		1	0.2%
VENTE DE PRODUITS MARAICHERS		1	0.2%
VENTE DE SAVON LIQUIDE		1	0.2%
VENTE DE TISANES		1	0.2%
VENTE DU RIZ		1	0.2%
VENTE DU RIZ PREPARE		1	0.2%
VENTE DE COCONUT		1	0.2%

Warning: these figures indicate the number of cases found in the data file. They cannot be interpreted as summary statistics of the population of interest.

es01a: ES01 Au cours des six derniers mois, quels problèmes de santé avez-vous eu fréqu

Information	[Type= discrete] [Format=numeric] [Range= 1-8] [Missing=*]
Statistics [NW/ W]	[Valid=1533 /-] [Invalid=0 /-]

Value	Label	Cases	Percentage
1	Aucun	590	38.5%
2	Blessure	145	9.5%
3	Déchirure vaginale	127	8.3%
4	Accident	43	2.8%
5	Fièvre/Maux de tête	462	30.1%
6	Maladie sexuelle/MST	98	6.4%
7	Ulcère	31	2.0%
8	Autres	37	2.4%

Warning: these figures indicate the number of cases found in the data file. They cannot be interpreted as summary statistics of the population of interest.

es01b: ES01 Au cours des six derniers mois, quels problèmes de santé avez-vous eu fréqu

Information	[Type= discrete] [Format=numeric] [Range= 1-8] [Missing=*]
Statistics [NW/ W]	[Valid=642 /-] [Invalid=891 /-]

Value	Label	Cases	Percentage
1	Aucun	2	0.3%
2	Blessure	49	7.6%
3	Déchirure vaginale	107	16.7%
4	Accident	22	3.4%
5	Fièvre/Maux de tête	207	32.2%
6	Maladie sexuelle/MST	161	25.1%
7	Ulcère	34	5.3%
8	Autres	60	9.3%

es01b: ES01 Au cours des six derniers mois, quels problèmes de santé avez-vous eu fréqu

Value	Label	Cases	Percentage
Sysmiss		891	

Warning: these figures indicate the number of cases found in the data file. They cannot be interpreted as summary statistics of the population of interest.

es01c: ES01 Au cours des six derniers mois, quels problèmes de santé avez-vous eu fréqu

Information	[Type= discrete] [Format=numeric] [Range= 1-8] [Missing=*]
Statistics [NW/ W]	[Valid=378 /-] [Invalid=1155 /-]

Value	Label	Cases	Percentage
1	Aucun	9	2.4%
2	Blessure	82	21.7%
3	Déchirure vaginale	22	5.8%
4	Accident	3	0.8%
5	Fièvre/Maux de tête	62	16.4%
6	Maladie sexuelle/MST	86	22.8%
7	Ulcère	47	12.4%
8	Autres	67	17.7%
Sysmiss		1155	

Warning: these figures indicate the number of cases found in the data file. They cannot be interpreted as summary statistics of the population of interest.

es01_autre: ES01 Au cours des six derniers mois, quels problèmes de santé avez-vous eu fréqu

Information	[Type= discrete] [Format=character] [Missing=*]
Statistics [NW/ W]	[Valid=133 /-]

Value	Label	Cases	Percentage
ACCIDENT		1	0.8%
ANEMIE		1	0.8%
ANENI		1	0.8%
ANGINE		2	1.5%
ASTHME		5	3.8%
AVORTEMENT		1	0.8%
BAS VENTRE		18	13.5%
CANDIDOSE		1	0.8%
COURBATURE		2	1.5%
DOULEUR AU NIVEAU DE L'ABDOMEN		1	0.8%
DREPANOCYTC		2	1.5%
FATIGUE		1	0.8%
FATIGUE GENERALE		1	0.8%
FATIGUE INTENSE		1	0.8%
FAUSSE COUCHE		1	0.8%
FIBROME		3	2.3%
FILAIRE		1	0.8%
HANCHE		2	1.5%
HEMACIE		1	0.8%
HEMATIE		1	0.8%

es01_autre: ES01 Au cours des six derniers mois, quels problèmes de santé avez-vous eu fréqu

Value	Label	Cases	Percentage
HOMOROIDE		1	0.8%
INTERRUPTION 2 REGLE DEP8 2 AN		1	0.8%
INTERUPTION DES REGLES		1	0.8%
LA TOUX		1	0.8%
LES ENTRE COTES		1	0.8%
MALAISE		1	0.8%
MALAISES DE GROSSESSE		1	0.8%
MAUX D'YEUX		3	2.3%
MAUX DE BAS VENTE		1	0.8%
MAUX DE BAS VENTRE		12	9.0%
MAUX DE COEUR		1	0.8%
MAUX DE COEUR ET DE COTES		1	0.8%
MAUX DE DENT		1	0.8%
MAUX DE GORGE		2	1.5%
MAUX DE HANCHE		1	0.8%
MAUX DE POITRINE		1	0.8%
MAUX DE SEINS		1	0.8%
MAUX DE VEBNTRE		1	0.8%
MAUX DE VENDRE		1	0.8%
MAUX DE VENTRE		36	27.1%
MAUX DES DENTS		1	0.8%
MAUXDE BAS VENTE		1	0.8%
PALUDISME		5	3.8%
POTRINE		1	0.8%
ROUGEOLE		1	0.8%
TOUX		2	1.5%
TROUBLE MENSTRUEL		1	0.8%
UNE TOUX AIGUE		1	0.8%
VARICELLE		1	0.8%

# es01_autre: ES01 Au cours des six derniers mois, quels problèmes de santé avez-vous eu fréqu			
Value	Label	Cases	Percentage
VENTRE		1	0.8%
VERTIGE		2	1.5%
<i>Warning: these figures indicate the number of cases found in the data file. They cannot be interpreted as summary statistics of the population of interest.</i>			
# es02: ES02 De qui recevez-vous généralement les traitements/consultations			
Information	[Type= discrete] [Format=numeric] [Range= 1-10] [Missing=*]		
Statistics [NW/ W]	[Valid=1533 /-] [Invalid=0 /-]		
Value	Label	Cases	Percentage
1	Pas de traitement/consultation	138	9.0%
2	Médecin	230	15.0%
3	Personnel de santé (infirmier, sage-femme, etc.)	516	33.7%
4	Tradipraticien	76	5.0%
5	Vendeur informel de médicaments modernes	399	26.0%
6	ONG	146	9.5%
7	Centre d'écoute	11	0.7%
8	Action sociale	8	0.5%
9	Psychologue	2	0.1%
10	Autres	7	0.5%
<i>Warning: these figures indicate the number of cases found in the data file. They cannot be interpreted as summary statistics of the population of interest.</i>			
# es02_autre: ES02 De qui recevez-vous généralement les traitements/consultations(autre)			
Information	[Type= discrete] [Format=character] [Missing=*]		
Statistics [NW/ W]	[Valid=5 /-]		
Value	Label	Cases	Percentage
7		1	20.0%
AUTO MEDICATION		1	20.0%
AUTOMEDICAT		1	20.0%
MERE		1	20.0%
PHARMACIE		1	20.0%
<i>Warning: these figures indicate the number of cases found in the data file. They cannot be interpreted as summary statistics of the population of interest.</i>			
# es03a: ES03A Exigez-vous le port de préservatifs de vos clients			
Information	[Type= discrete] [Format=numeric] [Range= 1-2] [Missing=*]		
Statistics [NW/ W]	[Valid=1533 /-] [Invalid=0 /-]		
Value	Label	Cases	Percentage
1	Oui	1391	90.7%
2	Non	142	9.3%
<i>Warning: these figures indicate the number of cases found in the data file. They cannot be interpreted as summary statistics of the population of interest.</i>			
# es03b: ES03B Pourquoi exigez-vous le port de préservatifs			
Information	[Type= discrete] [Format=numeric] [Range= 1-3] [Missing=*]		
Statistics [NW/ W]	[Valid=1391 /-] [Invalid=142 /-]		
Value	Label	Cases	Percentage
1	Risque des infections sexuellement transmissibles	1277	91.8%
2	Risque de grossesse non désirée	113	8.1%
3	Autres	1	0.1%

# es03b: ES03B Pourquoi exigez-vous le port de préservatifs			
Value	Label	Cases	Percentage
Sysmiss		142	
<i>Warning: these figures indicate the number of cases found in the data file. They cannot be interpreted as summary statistics of the population of interest.</i>			
# es03b_autre: ES03B Pourquoi exigez-vous le port de préservatifs(Autre)			
Information	[Type= discrete] [Format=character] [Missing=*]		
Statistics [NW/ W]	[Valid=0 /-]		
# es03c: ES03C Pourquoi n'exigez-vous pas le port de préservatifs			
Information	[Type= discrete] [Format=numeric] [Range= 1-3] [Missing=*]		
Statistics [NW/ W]	[Valid=142 /-] [Invalid=1391 /-]		
Value	Label	Cases	Percentage
1	Pas intéresser	81	57.0%
2	En cas de paiement juteux	46	32.4%
3	Autres	15	10.6%
Sysmiss		1391	
<i>Warning: these figures indicate the number of cases found in the data file. They cannot be interpreted as summary statistics of the population of interest.</i>			
# es04: ES04 Est-ce que tous vos clients utilisent les préservatifs			
Information	[Type= discrete] [Format=numeric] [Range= 1-2] [Missing=*]		
Statistics [NW/ W]	[Valid=1533 /-] [Invalid=0 /-]		
Value	Label	Cases	Percentage
1	Oui	1194	77.9%
2	Non	339	22.1%
<i>Warning: these figures indicate the number of cases found in the data file. They cannot be interpreted as summary statistics of the population of interest.</i>			
# es05a: ES05A Si oui, à quelle fréquence ?			
Information	[Type= discrete] [Format=numeric] [Range= 1-2] [Missing=*]		
Statistics [NW/ W]	[Valid=1194 /-] [Invalid=339 /-]		
Value	Label	Cases	Percentage
1	Parfois	145	12.1%
2	Chaque fois	1049	87.9%
Sysmiss		339	
<i>Warning: these figures indicate the number of cases found in the data file. They cannot be interpreted as summary statistics of the population of interest.</i>			
# es05b: ES05B Si non, que faites vous ?			
Information	[Type= discrete] [Format=numeric] [Range= 1-4] [Missing=*]		
Statistics [NW/ W]	[Valid=339 /-] [Invalid=1194 /-]		
Value	Label	Cases	Percentage
1	Refus	83	24.5%
2	Double Tarif	201	59.3%
3	Je porte moi même un préservatif	32	9.4%
4	Satisfaire autrement	23	6.8%
Sysmiss		1194	
<i>Warning: these figures indicate the number of cases found in the data file. They cannot be interpreted as summary statistics of the population of interest.</i>			
# es06: ES06 Etes-vous au courant des infections sexuellement transmissibles			
Information	[Type= discrete] [Format=numeric] [Range= 1-2] [Missing=*]		

# es06: ES06 Etes-vous au courant des infections sexuellement transmissibles			
Statistics [NW/ W]		[Valid=1533 /-] [Invalid=0 /-]	
Value	Label	Cases	Percentage
1	Oui	1469	95.8%
2	Non	64	4.2%
<i>Warning: these figures indicate the number of cases found in the data file. They cannot be interpreted as summary statistics of the population of interest.</i>			
# es07a: ES07 Si Oui, lesquelles (1er)			
Information		[Type= discrete] [Format=numeric] [Range= 1-10] [Missing=*]	
Statistics [NW/ W]		[Valid=1469 /-] [Invalid=64 /-]	
Value	Label	Cases	Percentage
1	Gonococcie/Chaude pisse	771	52.5%
2	Syphilis	85	5.8%
3	Sida	585	39.8%
4	Candidose vaginale	6	0.4%
5	Herpès génital	2	0.1%
6	Chlamydirose	2	0.1%
7	Hépatite B ou C	5	0.3%
8	Condylomes génitaux	4	0.3%
9	Trichomonas vaginale	4	0.3%
10	Autre	5	0.3%
Sysmiss		64	
<i>Warning: these figures indicate the number of cases found in the data file. They cannot be interpreted as summary statistics of the population of interest.</i>			
# es07b: ES07 Si Oui, lesquelles (2e)			
Information		[Type= discrete] [Format=numeric] [Range= 1-10] [Missing=*]	
Statistics [NW/ W]		[Valid=1247 /-] [Invalid=286 /-]	
Value	Label	Cases	Percentage
1	Gonococcie/Chaude pisse	163	13.1%
2	Syphilis	334	26.8%
3	Sida	539	43.2%
4	Candidose vaginale	109	8.7%
5	Herpès génital	18	1.4%
6	Chlamydirose	9	0.7%
7	Hépatite B ou C	35	2.8%
8	Condylomes génitaux	16	1.3%
9	Trichomonas vaginale	22	1.8%
10	Autre	2	0.2%
Sysmiss		286	
<i>Warning: these figures indicate the number of cases found in the data file. They cannot be interpreted as summary statistics of the population of interest.</i>			
# es07c: ES07 Si Oui, lesquelles (3e)			
Information		[Type= discrete] [Format=numeric] [Range= 1-10] [Missing=*]	
Statistics [NW/ W]		[Valid=921 /-] [Invalid=612 /-]	
Value	Label	Cases	Percentage
1	Gonococcie/Chaude pisse	86	9.3%
2	Syphilis	35	3.8%
3	Sida	307	33.3%

es07c: ES07 Si Oui, lesquelles (3e)

Value	Label	Cases	Percentage
4	Candidose vaginale	105	11.4%
5	Herpès génital	40	4.3%
6	Chlamydie	51	5.5%
7	Hépatite B ou C	166	18.0%
8	Condylomes génitaux	45	4.9%
9	Trichomonas vaginale	78	8.5%
10	Autre	8	0.9%
Sysmiss		612	

Warning: these figures indicate the number of cases found in the data file. They cannot be interpreted as summary statistics of the population of interest.

es07d: ES07B Faites-vous des tests de dépistage?

Value	Label	Cases	Percentage
1	Régulièrement	296	20.1%
2	Rarement	589	40.1%
3	Jamais	584	39.8%
Sysmiss		64	

Warning: these figures indicate the number of cases found in the data file. They cannot be interpreted as summary statistics of the population of interest.

es08a: ES08 Selon vous, comment se transmet le VIH/SIDA: Rapport sexuel non protégé

Value	Label	Cases	Percentage
1	Oui	1488	97.1%
2	Non	45	2.9%

Warning: these figures indicate the number of cases found in the data file. They cannot be interpreted as summary statistics of the population of interest.

es08b: ES08 Selon vous, comment se transmet le VIH/SIDA: Objets souillés de sang

Value	Label	Cases	Percentage
1	Oui	1242	81.0%
2	Non	291	19.0%

Warning: these figures indicate the number of cases found in the data file. They cannot be interpreted as summary statistics of the population of interest.

es08c: ES08 Selon vous, comment se transmet le VIH/SIDA: De la mère à l'enfant

Value	Label	Cases	Percentage
1	Oui	605	39.5%
2	Non	928	60.5%

Warning: these figures indicate the number of cases found in the data file. They cannot be interpreted as summary statistics of the population of interest.

es08d: ES08 Selon vous, comment se transmet le VIH/SIDA: Autre

Value	Label	Cases	Percentage
1	Oui	605	39.5%
2	Non	928	60.5%

Warning: these figures indicate the number of cases found in the data file. They cannot be interpreted as summary statistics of the population of interest.

es08d: ES08 Selon vous, comment se transmet le VIH/SIDA: Autre

Value	Label	Cases	Percentage
1	Oui	57	3.7%
2	Non	1476	96.3%

Warning: these figures indicate the number of cases found in the data file. They cannot be interpreted as summary statistics of the population of interest.

es08_autre: ES08 Selon vous, comment se transmet le VIH/SIDA:Autre à préciser

Information	[Type= discrete] [Format=character] [Missing=*]
Statistics [NW/ W]	[Valid=20 /-]

Value	Label	Cases	Percentage
1		1	5.0%
2		4	20.0%
ALLAITEMENT		1	5.0%
MULTI PARTENARIAT		1	5.0%
MULTIPARTEN.		2	10.0%
NE SAIT PAS		2	10.0%
PEDICURE		1	5.0%
PEDICURES		1	5.0%
SALIVE		4	20.0%
USTENSIL DE CUISINE		1	5.0%
UTILISATION DES MEME EFFETS		1	5.0%
VOIE SANGUINE		1	5.0%

Warning: these figures indicate the number of cases found in the data file. They cannot be interpreted as summary statistics of the population of interest.

es09: ES09 Vous arrive-t-il parfois d'utiliser des stimulants (alcool, stupéfiants, dr

Information	[Type= discrete] [Format=numeric] [Range= 1-2] [Missing=*]
Statistics [NW/ W]	[Valid=1533 /-] [Invalid=0 /-]

Value	Label	Cases	Percentage
1	Oui	675	44.0%
2	Non	858	56.0%

Warning: these figures indicate the number of cases found in the data file. They cannot be interpreted as summary statistics of the population of interest.

es10: ES10 A quel type de stimulants ou autres êtes-vous familier

Information	[Type= discrete] [Format=numeric] [Range= 1-9] [Missing=*]
Statistics [NW/ W]	[Valid=675 /-] [Invalid=858 /-]

Value	Label	Cases	Percentage
1	Ganja	108	16.0%
2	Alcool	446	66.1%
3	Morphine	2	0.3%
4	Héroïne	4	0.6%
5	Opium	0	
6	Autre Tabac	36	5.3%
7	Colle forte	0	
8	Comprimé	70	10.4%

es10: ES10 A quel type de stimulants ou autres êtes-vous familier

Value	Label	Cases	Percentage
9	Autres	9	1.3%
Sysmiss		858	

Warning: these figures indicate the number of cases found in the data file. They cannot be interpreted as summary statistics of the population of interest.

es10_autre: ES10 A quel type de stimulants ou autres êtes-vous familier(autre)

Information	[Type= discrete] [Format=character] [Missing=*]
Statistics [NW/ W]	[Valid=9 /-]

Value	Label	Cases	Percentage
CAFE		5	55.6%
CHOUKOUTOU		1	11.1%
CONTRE GROSSESSE		1	11.1%
TCHOUKOUTOU		2	22.2%

Warning: these figures indicate the number of cases found in the data file. They cannot be interpreted as summary statistics of the population of interest.

es11: ES11 Où trouvez-vous principalement les stimulants?

Information	[Type= discrete] [Format=numeric] [Range= 1-7] [Missing=*]
Statistics [NW/ W]	[Valid=675 /-] [Invalid=858 /-]

Value	Label	Cases	Percentage
1	Client	118	17.5%
2	Pharmacie/Boutique	85	12.6%
3	Garçon de la rue/copin(e)/amie	82	12.1%
4	Trafiquant/vendeur de drogue	62	9.2%
5	Proxénète	5	0.7%
6	Bar/Cafétariat	309	45.8%
7	Autres	14	2.1%
Sysmiss		858	

Warning: these figures indicate the number of cases found in the data file. They cannot be interpreted as summary statistics of the population of interest.

es11_autre: ES12 D'où acquerrez-vous les stimulants(autre)

Information	[Type= discrete] [Format=character] [Missing=*]
Statistics [NW/ W]	[Valid=14 /-]

Value	Label	Cases	Percentage
CABARET		1	7.1%
JE VOLE POUR PAPA		1	7.1%
MARCHE		1	7.1%
MOI MEME		6	42.9%
PETIT MARCHÉ		1	7.1%
PROPRE ARGENT		1	7.1%
REVENDEUSE DE MEDICAMENTS		1	7.1%
VENDEUR DE CIGARETTE		1	7.1%

es11_autre: ES12 D'où acquerrez-vous les stimulants(autre)

Value	Label	Cases	Percentage
VENDEUSE DE MEDICAMENT		1	7.1%

Warning: these figures indicate the number of cases found in the data file. They cannot be interpreted as summary statistics of the population of interest.

# es12: ES12 Connaissez-vous d'autres personnes qui utilisent ces produits			
Information	[Type= discrete] [Format=numeric] [Range= 1-2] [Missing=*]		
Statistics [NW/ W]	[Valid=1533 /-] [Invalid=0 /-]		
Value	Label	Cases	Percentage
1	Oui	818	53.4%
2	Non	715	46.6%
<i>Warning: these figures indicate the number of cases found in the data file. They cannot be interpreted as summary statistics of the population of interest.</i>			
# at01a: AT01A Au cours des 6 derniers mois avez-vous déjà été arrêté par la police/genda			
Information	[Type= discrete] [Format=numeric] [Range= 1-2] [Missing=*]		
Statistics [NW/ W]	[Valid=1533 /-] [Invalid=0 /-]		
Value	Label	Cases	Percentage
1	Oui	131	8.5%
2	Non	1402	91.5%
<i>Warning: these figures indicate the number of cases found in the data file. They cannot be interpreted as summary statistics of the population of interest.</i>			
# at01b: AT01B Pourquoi?			
Information	[Type= discrete] [Format=numeric] [Range= 1-4] [Missing=*]		
Statistics [NW/ W]	[Valid=131 /-] [Invalid=1402 /-]		
Value	Label	Cases	Percentage
1	Raffles policières	83	63.4%
2	Bagarres	33	25.2%
3	Utilisation de stupéfiant	9	6.9%
4	Autres	6	4.6%
Sysmiss		1402	
<i>Warning: these figures indicate the number of cases found in the data file. They cannot be interpreted as summary statistics of the population of interest.</i>			
# at02: AT02 Si oui, comment en êtes-vous sortis			
Information	[Type= discrete] [Format=numeric] [Range= 1-10] [Missing=*]		
Statistics [NW/ W]	[Valid=131 /-] [Invalid=1402 /-]		
Value	Label	Cases	Percentage
1	Intervention des affaires sociales	3	2.3%
2	Monnayage	34	26.0%
3	Rapport sexuel	7	5.3%
4	Intervention des ONG	4	3.1%
5	Enquête policière	3	2.3%
6	Après emprisonnement	16	12.2%
7	A l'aide de courtier/démarcheur	5	3.8%
8	Fuite	6	4.6%
9	Intervention d'une tierce personne	29	22.1%
10	Autres	24	18.3%
Sysmiss		1402	
<i>Warning: these figures indicate the number of cases found in the data file. They cannot be interpreted as summary statistics of the population of interest.</i>			
# at02_autre: AT02 Si oui, comment en êtes-vous sortis(autre)			
Information	[Type= discrete] [Format=character] [Missing=*]		
Statistics [NW/ W]	[Valid=17 /-]		

at02_autre: AT02 Si oui, comment en êtes-vous sortis(autre)

Value	Label	Cases	Percentage
APRES CORVEE		1	5.9%
APRES PUNITION		7	41.2%
DEMANDE DE PARDON		1	5.9%
ECRIT LE NOM ET LA LAISSE		1	5.9%
INTERVENTION D 1 POLICIER		1	5.9%
JESUIS LE PLAIGNANT		1	5.9%
MAL AU VENTRE		1	5.9%
ON NOUS A LAISSE LOIN DE CHEZ		1	5.9%
PUNITION		2	11.8%
RELACHE A CASSE DE MON BEBE		1	5.9%

Warning: these figures indicate the number of cases found in the data file. They cannot be interpreted as summary statistics of the population of interest.

at03: AT03 Au cours des 6 derniers mois avez-vous été victime de torture

Information	[Type= discrete] [Format=numeric] [Range= 1-2] [Missing=*]
Statistics [NW/ W]	[Valid=1533 /-] [Invalid=0 /-]

Value	Label	Cases	Percentage
1	Oui	318	20.7%
2	Non	1215	79.3%

Warning: these figures indicate the number of cases found in the data file. They cannot be interpreted as summary statistics of the population of interest.

at04: AT04 De quel type de torture avez-vous été victime

Information	[Type= discrete] [Format=numeric] [Range= 1-4] [Missing=*]
Statistics [NW/ W]	[Valid=316 /-] [Invalid=1217 /-]

Value	Label	Cases	Percentage
1	Physique	120	38.0%
2	Sexuel	132	41.8%
3	Mentale/Verbale	63	19.9%
4	Autres	1	0.3%
Sysmiss		1217	

Warning: these figures indicate the number of cases found in the data file. They cannot be interpreted as summary statistics of the population of interest.

at04_autre: AT04 De quel type de torture avez-vous été victime(autre)

Information	[Type= discrete] [Format=character] [Missing=*]
Statistics [NW/ W]	[Valid=1 /-]

Value	Label	Cases	Percentage
FINACIER		1	100.0%

Warning: these figures indicate the number of cases found in the data file. They cannot be interpreted as summary statistics of the population of interest.

# at05a: AT05 Si oui, citez les trois principaux auteurs (1er)			
Information		[Type= discrete] [Format=numeric] [Range= 1-9] [Missing=*]	
Statistics [NW/ W]		[Valid=313 /-] [Invalid=1220 /-]	
Value	Label	Cases	Percentage
1	Client	236	75.4%
2	Police	10	3.2%
3	Garçon qui protège la fille	20	6.4%
4	Mari	1	0.3%
5	Courtier/démarcheur	4	1.3%
6	Homme à muscle	12	3.8%
7	Employeur	4	1.3%
8	Parents	14	4.5%
9	Autres	12	3.8%
Sysmiss		1220	
<i>Warning: these figures indicate the number of cases found in the data file. They cannot be interpreted as summary statistics of the population of interest.</i>			
# at05b: AT05 Si oui, citez les trois principaux auteurs (2e)			
Information		[Type= discrete] [Format=numeric] [Range= 1-9] [Missing=*]	
Statistics [NW/ W]		[Valid=155 /-] [Invalid=1378 /-]	
Value	Label	Cases	Percentage
1	Client	13	8.4%
2	Police	19	12.3%
3	Garçon qui protège la fille	47	30.3%
4	Mari	2	1.3%
5	Courtier/démarcheur	25	16.1%
6	Homme à muscle	26	16.8%
7	Employeur	4	2.6%
8	Parents	10	6.5%
9	Autres	9	5.8%
Sysmiss		1378	
<i>Warning: these figures indicate the number of cases found in the data file. They cannot be interpreted as summary statistics of the population of interest.</i>			
# at05c: AT05 Si oui, citez les trois principaux auteurs (3e)			
Information		[Type= discrete] [Format=numeric] [Range= 1-9] [Missing=*]	
Statistics [NW/ W]		[Valid=100 /-] [Invalid=1433 /-]	
Value	Label	Cases	Percentage
1	Client	0	
2	Police	4	4.0%
3	Garçon qui protège la fille	6	6.0%
4	Mari	0	
5	Courtier/démarcheur	8	8.0%
6	Homme à muscle	24	24.0%
7	Employeur	3	3.0%
8	Parents	46	46.0%
9	Autres	9	9.0%
Sysmiss		1433	
<i>Warning: these figures indicate the number of cases found in the data file. They cannot be interpreted as summary statistics of the population of interest.</i>			

# at05_autre: AT05 Si oui, citez les trois principaux auteurs(autre)			
Information		[Type= discrete] [Format=character] [Missing=*]	
Statistics [NW/ W]		[Valid=24 /-]	
Value	Label	Cases	Percentage
AMIE		1	4.2%
AMIES		2	8.3%
AMIES DU QUARTIER		1	4.2%
AMIS		2	8.3%
ARTISAN		1	4.2%
CAMARADE		1	4.2%
CAMARADE FILLE		1	4.2%
CAMARADES		1	4.2%
CHAUFFEUR		1	4.2%
COMMERCANT		2	8.3%
COPAIN		1	4.2%
COUTURIERES		1	4.2%
DISPUTE AVEC MA SOEUR		1	4.2%
ELEVE		2	8.3%
FILS A SA PATRONNE		1	4.2%
FRERE		1	4.2%
MES COPINS		1	4.2%
PETIT COPAIN		1	4.2%
VOISIN DE MAISON		1	4.2%
VOLEUR		1	4.2%

Warning: these figures indicate the number of cases found in the data file. They cannot be interpreted as summary statistics of the population of interest.

# a7a			
Information		[Type= continuous] [Format=numeric] [Range= 1-448] [Missing=*]	
Statistics [NW/ W]		[Valid=1533 /-] [Invalid=0 /-] [Mean=145.911 /-] [StdDev=104.051 /-]	
# a3a: Type de ville			
Information		[Type= discrete] [Format=numeric] [Range= 1-4] [Missing=*]	
Statistics [NW/ W]		[Valid=1533 /-] [Invalid=0 /-]	
Value	Label	Cases	Percentage
1	Lomé et périphérie	529	34.5%
2	Ville frontalière et touristique	157	10.2%
3	Nationale N°1 et autres grandes villes	624	40.7%
4	Ville minière ou de haute attraction commerciale	223	14.5%

Warning: these figures indicate the number of cases found in the data file. They cannot be interpreted as summary statistics of the population of interest.

# choix15: Nombre de choix pour cs15			
Information		[Type= discrete] [Format=numeric] [Range= 1-4] [Missing=*]	
Statistics [NW/ W]		[Valid=888 /-] [Invalid=645 /-]	

choix15: Nombre de choix pour cs15

Value	Label	Cases	Percentage
1	trois choix	242	27.3%
2	Deux choix	128	14.4%
3	Un choix	518	58.3%
4	Aucun choix	0	
System		645	

Warning: these figures indicate the number of cases found in the data file. They cannot be interpreted as summary statistics of the population of interest.

sa01d

Information	[Type= continuous] [Format=numeric] [Range= 0-11] [Missing=*]
Statistics [NW/ W]	[Valid=1533 /-] [Invalid=0 /-]

ageact: Age d'entrée dans le travail sexuel

Information	[Type= discrete] [Format=numeric] [Range= 1-9] [Missing=*]
Statistics [NW/ W]	[Valid=1533 /-] [Invalid=0 /-]

Value	Label	Cases	Percentage
1	5-9 ans	14	0.9%
2	10 ans	33	2.2%
3	11 ans	71	4.6%
4	12 ans	144	9.4%
5	13 ans	255	16.6%
6	14 ans	366	23.9%
7	15 ans	390	25.4%
8	16 ans	188	12.3%
9	17 ans	72	4.7%

Warning: these figures indicate the number of cases found in the data file. They cannot be interpreted as summary statistics of the population of interest.

choixsa07: Nombre de choix pour sa07

Information	[Type= discrete] [Format=numeric] [Range= 1-4] [Missing=*]
Statistics [NW/ W]	[Valid=1533 /-] [Invalid=0 /-]

Value	Label	Cases	Percentage
1	trois choix	719	46.9%
2	Deux choix	359	23.4%
3	Un choix	455	29.7%
4	Aucun choix	0	

Warning: these figures indicate the number of cases found in the data file. They cannot be interpreted as summary statistics of the population of interest.

heuresem: Heure de travail par semaine

Information	[Type= discrete] [Format=numeric] [Range= 1-4] [Missing=*]
Statistics [NW/ W]	[Valid=1533 /-] [Invalid=0 /-]

Value	Label	Cases	Percentage
1	<=15 heures	1037	67.6%
2	16-30 heures	408	26.6%
3	31-40 heures	55	3.6%
4	51 heures ou plus	33	2.2%

Warning: these figures indicate the number of cases found in the data file. They cannot be interpreted as summary statistics of the population of interest.

# choixa12: Nombre de choix pour sa12			
Information	[Type= discrete] [Format=numeric] [Range= 1-4] [Missing=*]		
Statistics [NW/ W]	[Valid=1533 /-] [Invalid=0 /-]		
Value	Label	Cases	Percentage
1	trois choix	818	53.4%
2	Deux choix	461	30.1%
3	Un choix	254	16.6%
4	Aucun choix	0	
<i>Warning: these figures indicate the number of cases found in the data file. They cannot be interpreted as summary statistics of the population of interest.</i>			
# heurm			
Information	[Type= continuous] [Format=numeric] [Range= 1.5-8] [Missing=*]		
Statistics [NW/ W]	[Valid=1533 /-] [Invalid=0 /-]		
# clientm			
Information	[Type= continuous] [Format=numeric] [Range= 1-4] [Missing=*]		
Statistics [NW/ W]	[Valid=1533 /-] [Invalid=0 /-] [Mean=2.522 /-] [StdDev=0.682 /-]		
# sa15med			
Information	[Type= continuous] [Format=numeric] [Range= 1000-8000] [Missing=*]		
Statistics [NW/ W]	[Valid=1532 /-] [Invalid=1 /-] [Mean=2198.27 /-] [StdDev=987.045 /-]		
# pmm			
Information	[Type= continuous] [Format=numeric] [Range= 1500-10000] [Missing=*]		
Statistics [NW/ W]	[Valid=1532 /-] [Invalid=1 /-] [Mean=3010.444 /-] [StdDev=1218.552 /-]		
# sa15mf			
Information	[Type= continuous] [Format=numeric] [Range= 300-10000] [Missing=*]		
Statistics [NW/ W]	[Valid=1532 /-] [Invalid=1 /-] [Mean=2136.39 /-] [StdDev=1222.104 /-]		
# sa10f			
Information	[Type= continuous] [Format=numeric] [Range= 1-20] [Missing=*]		
Statistics [NW/ W]	[Valid=1533 /-] [Invalid=0 /-]		
# sa13f			
Information	[Type= continuous] [Format=numeric] [Range= 1-12] [Missing=*]		
Statistics [NW/ W]	[Valid=1533 /-] [Invalid=0 /-]		
# client: Nombre de clients par jour			
Information	[Type= discrete] [Format=numeric] [Range= 1-5] [Missing=*]		
Statistics [NW/ W]	[Valid=1533 /-] [Invalid=0 /-]		
Value	Label	Cases	Percentage
1	1-2 Clients	809	52.8%
2	3-4 Clients	602	39.3%
3	5-6 Clients	100	6.5%
4	7-8 Clients	13	0.8%
5	9 Clients ou plus	9	0.6%
<i>Warning: these figures indicate the number of cases found in the data file. They cannot be interpreted as summary statistics of the population of interest.</i>			

# salaire			
Information	[Type= continuous] [Format=numeric] [Range= 1600-504000] [Missing=*]		
Statistics [NW/ W]	[Valid=1533 /-] [Invalid=0 /-] [Mean=66405.479 /-] [StdDev=52044.801 /-]		
# choixsa20: Nombre de choix pour sa20			
Information	[Type= discrete] [Format=numeric] [Range= 1-4] [Missing=*]		
Statistics [NW/ W]	[Valid=577 /-] [Invalid=956 /-]		
Value	Label	Cases	Percentage
1	trois choix	331	57.4%
2	Deux choix	157	27.2%
3	Un choix	80	13.9%
4	Aucun choix	9	1.6%
Sysmiss		956	
<i>Warning: these figures indicate the number of cases found in the data file. They cannot be interpreted as summary statistics of the population of interest.</i>			
# sa23a: Occupation autre que le travail de sexe			
Information	[Type= discrete] [Format=numeric] [Range= 1-9] [Missing=*]		
Statistics [NW/ W]	[Valid=1533 /-] [Invalid=0 /-]		
Value	Label	Cases	Percentage
1	Commerce	156	10.2%
2	Restauration	31	2.0%
3	Portefaix	24	1.6%
4	Artisanat	129	8.4%
5	Travail domestique	4	0.3%
6	Travaux agricoles	1	0.1%
7	Autre Activité	17	1.1%
8	Elève	527	34.4%
9	Aucune activité	644	42.0%
<i>Warning: these figures indicate the number of cases found in the data file. They cannot be interpreted as summary statistics of the population of interest.</i>			
# choixes01: Nombre de choix pour es01			
Information	[Type= discrete] [Format=numeric] [Range= 1-4] [Missing=*]		
Statistics [NW/ W]	[Valid=1533 /-] [Invalid=0 /-]		
Value	Label	Cases	Percentage
1	trois choix	378	24.7%
2	Deux choix	264	17.2%
3	Un choix	891	58.1%
4	Aucun choix	0	
<i>Warning: these figures indicate the number of cases found in the data file. They cannot be interpreted as summary statistics of the population of interest.</i>			
# choixes07: Nombre de choix pour es07			
Information	[Type= discrete] [Format=numeric] [Range= 1-4] [Missing=*]		
Statistics [NW/ W]	[Valid=1463 /-] [Invalid=70 /-]		
Value	Label	Cases	Percentage
1	trois choix	915	62.5%
2	Deux choix	332	22.7%
3	Un choix	216	14.8%
4	Aucun choix	0	

# choixes07: Nombre de choix pour es07			
Value	Label	Cases	Percentage
Sysmiss		70	
<i>Warning: these figures indicate the number of cases found in the data file. They cannot be interpreted as summary statistics of the population of interest.</i>			
# statorph: Statut d'orphelinat			
Information	[Type= discrete] [Format=numeric] [Range= 1-4] [Missing=*]		
Statistics [NW/ W]	[Valid=1533 /-] [Invalid=0 /-]		
Value	Label	Cases	Percentage
1	Orphelin de père et de mère	168	11.0%
2	Orphelin de mère	208	13.6%
3	Orphelin de père	417	27.2%
4	Non orphelin	740	48.3%
5		0	
<i>Warning: these figures indicate the number of cases found in the data file. They cannot be interpreted as summary statistics of the population of interest.</i>			
# age: Groupe d'âge			
Information	[Type= discrete] [Format=numeric] [Range= 1-4] [Missing=*]		
Statistics [NW/ W]	[Valid=1533 /-] [Invalid=0 /-]		
Value	Label	Cases	Percentage
1	moins de 15 ans	184	12.0%
2	15 ans	239	15.6%
3	16 ans	461	30.1%
4	17 ans	649	42.3%
<i>Warning: these figures indicate the number of cases found in the data file. They cannot be interpreted as summary statistics of the population of interest.</i>			
# nenfant: Nombre d'enfants vivants			
Information	[Type= discrete] [Format=numeric] [Range= 1-5] [Missing=*]		
Statistics [NW/ W]	[Valid=206 /-] [Invalid=1327 /-]		
Value	Label	Cases	Percentage
1	Zéro enfant vivant	3	1.5%
2	Un enfant vivant	166	80.6%
3	Deux enfants vivants	28	13.6%
4	Trois enfants vivants	8	3.9%
5	Quatre enfants vivants ou plus	1	0.5%
Sysmiss		1327	
<i>Warning: these figures indicate the number of cases found in the data file. They cannot be interpreted as summary statistics of the population of interest.</i>			
# nat: Nationalité			
Information	[Type= discrete] [Format=numeric] [Range= 1-4] [Missing=*]		
Statistics [NW/ W]	[Valid=1533 /-] [Invalid=0 /-]		
Value	Label	Cases	Percentage
1	Togolaise	1359	88.6%
2	Pays limitrophes	126	8.2%
3	Autre pays de la CEDEAO	46	3.0%
4	Autres nationalités	2	0.1%
<i>Warning: these figures indicate the number of cases found in the data file. They cannot be interpreted as summary statistics of the population of interest.</i>			